

# AXA World Funds - Global High Yield Bonds I Capitalisation EUR (Hedged)

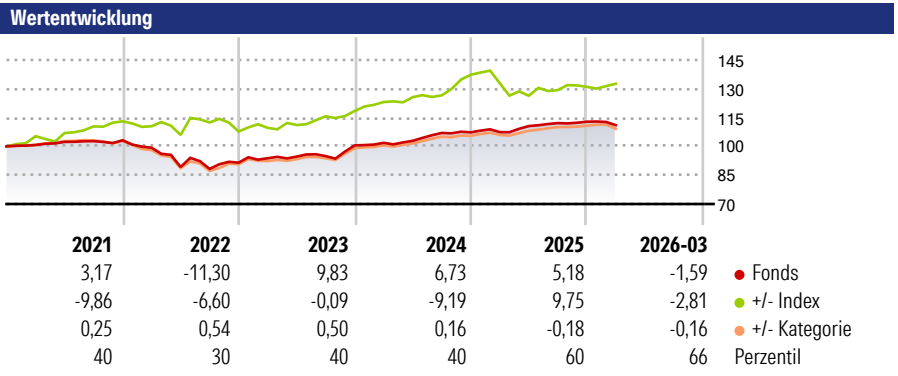
**Morningstar Rating™**  
★★★★

**Morningstar ESG Risk Rating™**  
●●●●●

**Morningstar Kategorie™**  
Anleihen Global hochverzinslich EUR-hedged

**Morningstar Kategorie Index**  
ICE BofA Dv Mkts HY Constnd TR HUSD

**Anlageziel**  
Der Fonds investiert in Euro-Unternehmensanleihen von Unternehmen aus den entwickelten Industrienationen. Dabei werden überwiegende Anleihen mit „BBB-Rating“ und schlechter berücksichtigt. Ziel des Fondsmanagements ist es, den Merrill Lynch Euro High Yield-Index mittelfristig zu übertreffen.



**Kategorie ESG Risk (31 Dez 2025)**

Ohne Angabe Artikel 6 **Artikel 8** Artikel 9

**Risiko-Ertrags-Indikator (19 Feb 2026)**

◀ Geringeres Risiko ..... Höheres Risiko ▶

1 2 3 4 5 6 7

◀ Potenziell niedrigere Renditen Potenziell höhere Renditen ▶

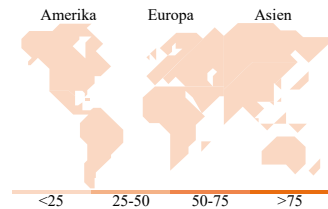

Rollierende Renditen %	Fonds	+/- Bmk	+/- Cat	Rollierende Renditen %	Fonds	+/- Bmk	+/- Cat
3 Monate	0,01	1,11	-0,04	3 Jahre	20,12	-0,13	-0,43
6 Monate	1,43	-0,12	-0,08	5 Jahre	11,81	-14,81	2,05
1 Jahr	6,64	1,22	-0,04	10 Jahre	39,55	-32,75	6,83
3 Jahre p.a.	6,30	-0,04	-0,13	Overall	143,81	-148,32	37,04
5 Jahre p.a.	2,26	-2,58	0,38				

Daten per 17.04.2026

**Portfolio 31.03.2026**

**Rating (31.03.2026)**  
Morningstar Rating™

★★★★



**Top Positionen**

Name	Sektor	%
Caesars Entertainment Inc.	—	1,10
Summit Midstream Holdings...	—	1,04
Aramark Services, Inc.	—	1,02
Flutter Treasury Designated...	—	0,97
Mauser Packaging Solutions...	—	0,88
NGL Energy Operating LLC/...	—	0,88
W. R. Grace Holdings Llc	—	0,86
Rothesay Life PLC	—	0,82
Clarios Global LP / Clarios...	—	0,81
Neptune BidCo US Inc.	—	0,81
% des Vermögens in Top 10 Positionen		9,20
Gesamtanzahl der Aktienpositionen		0
Gesamtanzahl der Anleihenpositionen		262

**Laufzeitstruktur %**

Laufzeitstruktur %	Fonds
1 bis 3	18,09
3 bis 5	43,56
5 bis 7	26,73
7 bis 10	11,15
10 bis 15	0,00
15 bis 20	0,12
20 bis 30	0,00
Über 30	0,00

**Kupon %**

Kupon %	Fonds
0 PIK	0,00
0 bis 4	5,08
4 bis 6	30,35
6 bis 8	39,36
8 bis 10	20,96
10 bis 12	2,48
Über 12	1,77

**Stammdaten**

Fondsgesellschaft	BNP PARIBAS ASSET MANAGEMENT	Domizil	Luxemburg	Fondsvolumen (Mio.)	958,39 USD
	Europe	Währung	EUR	NAV (17.04.2026)	EUR 243,81
Adresse	1, boulevard Haussmann	UCITS	Ja	Verwaltungsgebühren und	0,73%
Internet	www.bnpparibas-am.fr	Ertragsverwendung	Thesaurierend	sonstige Kosten	
Aufgagedatum	18 Apr 2006	ISIN	LU0184631991	Transaktionskosten (19 Feb 2026)	0,21%
Manager seit	13 Aug 2021	WKN	AOLATG		
Fondsmanager	Michael Graham				

\*Bei den ausgewiesenen Renditen handelt es sich um Netto-Wertentwicklungen. Die Netto Wertentwicklungen werden nach der marktüblichen, von den Investmentgesellschaften verwendeten, BVI-Methode errechnet. Daher verstehen sich die Renditen nach Abzug der Fondskosten.

\*\*Im Rahmen von fondsgebundenen Versicherungsprodukten entfällt der Ausgabeaufschlag.

Die obige Darstellung stammt von der Morningstar Deutschland GmbH. Mit obiger Darstellung stellen Morningstar und AXA ausschließlich Produktinformationen zur Verfügung, die weder eine Anlageberatung noch eine Produktempfehlung beinhalten. Es gelten die unter www.morningstar.de erhältlichen Nutzungsbedingungen. AXA übernimmt keine Haftung für die Vollständigkeit, inhaltliche Richtigkeit und Aktualität der Informationen. Die in der Vergangenheit erzielten Erfolge sind keine Garantie für zukünftige Entwicklungen. Die Berechnungen der Wertentwicklungen erfolgen ohne Berücksichtigung eines Ausgabeaufschlages bzw. Rücknahmeaufschlages und unter der Annahme der Reinvestition einer Ausschüttung.

© 2026 Morningstar. Alle Rechte vorbehalten. Morningstar stellt ausschließlich Produktinformationen zur Verfügung, die weder eine Anlageberatung noch eine Produktempfehlung darstellen. Es gelten die unter www.morningstar.de erhältlichen Nutzungsbedingungen. Es wird keine Haftung für die Vollständigkeit, inhaltliche Richtigkeit und Aktualität der Informationen übernommen. Die in der Vergangenheit erzielten Erfolge sind keine Garantie für die zukünftige Entwicklung. Die Berechnungen der Wertentwicklung erfolgen ohne Berücksichtigung eines Ausgabeaufschlages bzw. Rücknahmeaufschlages und unter der Annahme der Reinvestition aller Ausschüttungen.