

# AXA World Funds - Global Inflation Bonds I Capitalisation EUR

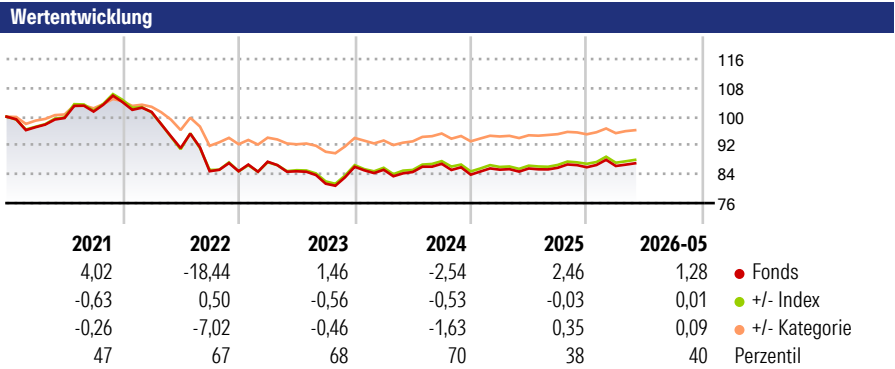
**Morningstar Rating™**  
★★★

**Morningstar Sustainalytics Portfolio ESG Risk Rating™**

**Morningstar Kategorie™**

**Morningstar Kategorie Index**  
Bloomberg Wld Govt Infl Lkd TR Hdg EUR

**Anlageziel**  
Das Ziel des Teilfonds besteht in der Erzielung einer Performance durch ein dynamisches Engagement hauptsächlich in inflationsgebundenen Anleihen, die in den OECD-Ländern begeben werden. Die Anlageverwaltungsgesellschaft versucht, die Ziele des Teilfonds zu erreichen, indem sie jederzeit mindestens zwei Drittel seines Gesamtvermögens in einem diversifizierten Portfolio aus inflationsgebundenen Anleihen sowie aus ähnlichen Wertpapieren, die von Regierungen, Unternehmen und öffentlichen...



**Kategorie ESG Risk (01 Apr 2026)**  
Ohne Angabe Artikel 6 **Artikel 8** Artikel 9

**Risiko-Ertrags-Indikator (19 Feb 2026)**  
◀ Geringeres Risiko ..... Höheres Risiko ▶

1 2 **3** 4 5 6 7

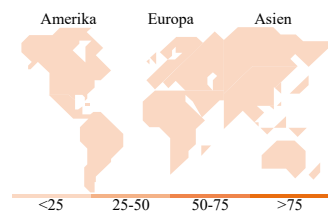
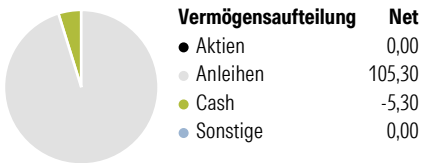
◀ Potenziell niedrigere Renditen Potenziell höhere Renditen ▶

Rollierende Renditen %	Fonds	+/- Bmk	+/- Cat	Rollierende Renditen %	Fonds	+/- Bmk	+/- Cat
3 Monate	-1,29	-0,10	-0,59	3 Jahre	2,41	-0,98	-1,53
6 Monate	0,88	-0,11	0,27	5 Jahre	-12,33	-0,78	-5,95
1 Jahr	2,53	-0,18	0,49	10 Jahre	0,90	-2,76	-1,30
3 Jahre p.a.	0,80	-0,32	-0,50	Overall	50,53	-5,18	11,20
5 Jahre p.a.	-2,60	-0,17	-1,29				

Daten per 01.06.2026

**Portfolio 30.04.2026**

**Rating (30.04.2026)**  
Morningstar Rating™ ★★★



**Top Positionen**

Name	Sektor	%
Us 2yr Note (Cbt) Jun26 Expo	—	6,09
AXAWF Global Infl Sh Dur Bds...	—	4,20
Euro Schatz Future June 26	—	2,73
United States Treasury Bonds	—	2,50
Us 5yr Note (Cbt) Jun26 Expo	—	2,42
United States Treasury Notes	—	2,40
Italy (Republic Of)	—	2,17
Italy (Republic Of)	—	2,06
United States Treasury Notes	—	1,79
United States Treasury Notes	—	1,76

% des Vermögens in Top 10 Positionen: 28,11  
Gesamtanzahl der Aktienpositionen: 0  
Gesamtanzahl der Anleihenpositionen: 173

Laufzeitstruktur %	Fonds	Kupon %	Fonds
1 bis 3	16,52	0 PIK	0,00
3 bis 5	15,83	0 bis 4	99,32
5 bis 7	13,45	4 bis 6	0,68
7 bis 10	17,19	6 bis 8	0,00
10 bis 15	11,23	8 bis 10	0,00
15 bis 20	8,98	10 bis 12	0,00
20 bis 30	9,11	Über 12	0,00
Über 30	1,94		

**Stammdaten**

Fondsgesellschaft	BNP PARIBAS ASSET MANAGEMENT	Domizil	Luxemburg	Fondsvolumen (Mio.)	820,51 EUR
Adresse	1, boulevard Haussmann	Währung	EUR	NAV (01.06.2026)	EUR 150,48
Internet	www.bnpparibas-am.fr	UCITS	Ja	Verwaltungsgebühren und sonstige Kosten	0,43%
Auflagedatum	13 Sep 2005	Ertragsverwendung	Thesaurierend	Transaktionskosten (19 Feb 2026)	0,14%
Manager seit	13 Sep 2005	ISIN	LU0227145629		
Fondsmanager	Elida Rhenals	WKN	A0F6BE		

\*Bei den ausgewiesenen Renditen handelt es sich um Netto-Wertentwicklungen. Die Netto Wertentwicklungen werden nach der marktüblichen, von den Investmentgesellschaften verwendeten, BVI-Methode errechnet. Daher verstehen sich die Renditen nach Abzug der Fondskosten.

\*\*Im Rahmen von fondsgebundenen Versicherungsprodukten entfällt der Ausgabeaufschlag.  
Die obige Darstellung stammt von der Morningstar Deutschland GmbH. Mit obiger Darstellung stellen Morningstar und AXA ausschließlich Produktinformationen zur Verfügung, die weder eine Anlageberatung noch eine Produktempfehlung beinhalten. Es gelten die unter www.morningstar.de erhältlichen Nutzungsbedingungen. AXA übernimmt keine Haftung für die Vollständigkeit, inhaltliche Richtigkeit und Aktualität der Informationen. Die in der Vergangenheit erzielten Erfolge sind keine Garantie für zukünftige Wertentwicklungen. Die Berechnungen der Wertentwicklungen erfolgen ohne Berücksichtigung eines Ausgabeaufschlags bzw. Rücknahmeaufschlags und unter der Annahme der Reinvestition einer Ausschüttung.

© 2026 Morningstar. Alle Rechte vorbehalten. Morningstar stellt ausschließlich Produktinformationen zur Verfügung, die weder eine Anlageberatung noch eine Produktempfehlung darstellen. Es gelten die unter www.morningstar.de erhältlichen Nutzungsbedingungen. Es wird keine Haftung für die Vollständigkeit, inhaltliche Richtigkeit und Aktualität der Informationen übernommen. Die in der Vergangenheit erzielten Erfolge sind keine Garantie für die zukünftige Entwicklung. Die Berechnungen der Wertentwicklung erfolgen ohne Berücksichtigung eines Ausgabeaufschlags bzw. Rücknahmeaufschlags und unter der Annahme der Reinvestition aller Ausschüttungen.