

# M&G Global Themes Fund EUR A Acc

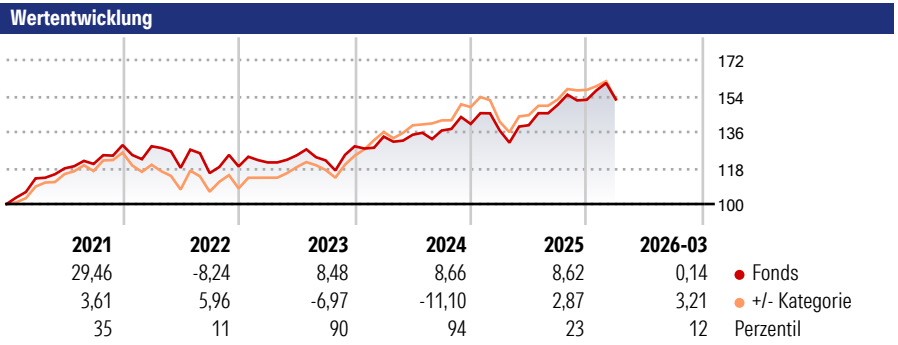
**Morningstar Rating™**  
★★★

**Morningstar ESG Risk Rating™**

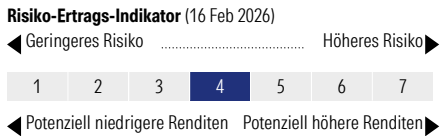
**Morningstar Kategorie™**  
Aktien weltweit Standardwerte Blend

**Morningstar Kategorie Index**  
Nicht kategorisiert

**Anlageziel**  
Der Fonds investiert mindestens 80% des Fondsvermögens in Aktien von Unternehmen, die nach Ansicht des Fondsmanagers so positioniert sind, dass sie von strukturellen Trends in der Weltwirtschaft profitieren können. Dies können Unternehmen aller Sektoren, Marktkaupialisierungen und Länder (inkl. Schwellenländer) sein. Dabei strebt der Fonds an, über jeden beliebigen 5-Jahres-Zeitraum eine höhere Gesamtrendite, bestehend aus Kapitalwachstum und Erträgen, zu erzielen als der MSCI All Country...



**Kategorie ESG Risk (30 Aug 2024)**  
Ohne Angabe **Artikel 6** Artikel 8 Artikel 9

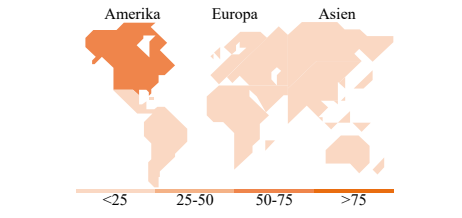



Rollierende Renditen %	Fonds	+/- Cat	Rollierende Renditen %	Fonds	+/- Cat
3 Monate	3,66	1,08	3 Jahre	34,91	-11,58
6 Monate	5,35	1,15	5 Jahre	44,27	-5,05
1 Jahr	25,42	3,68	10 Jahre	144,70	2,25
3 Jahre p.a.	10,50	-3,07	Overall	540,50	352,39
5 Jahre p.a.	7,61	-0,74			

Daten per 28.04.2026

**Portfolio 31.03.2026**

**Rating (31.03.2026)**  
Morningstar Rating™ ★★★



**Top Positionen**

Name	Sektor	%
Apple Inc		5,24
NVIDIA Corp		4,84
Microsoft Corp		4,12
Alphabet Inc Class A		4,09
PrairieSky Royalty Ltd		3,99
Franco-Nevada Corp		3,65
Equinix Inc		3,58
Amgen Inc		3,53
Amazon.com Inc		3,01
Shimano Inc		2,56
% des Vermögens in Top 10 Positionen		38,61
Gesamtanzahl der Aktienpositionen		48
Gesamtanzahl der Anleihenpositionen		0

**Sektorengewichtung Aktien %**

Sektor	Fonds
<b>Zyklisch</b>	<b>34,32</b>
Rohstoffe	3,65
Konsumgüter zyklisch	11,68
Finanzdienstleistungen	11,11
Immobilien	7,87
<b>Sensibel</b>	<b>51,36</b>
Telekommunikation	8,43
Energie	9,84
Industriewerte	7,74
Technologie	25,35
<b>Defensiv</b>	<b>14,32</b>
Konsumgüter nicht zyklisch	2,05
Gesundheitswesen	7,13
Versorger	5,14

**Regionale Aufteilung %**

Region	Fonds
<b>Amerika</b>	<b>64,73</b>
USA	51,36
Kanada	13,37
Lateinamerika	0,00
<b>Europa</b>	<b>14,50</b>
Vereinigtes Königreich	2,04
Eurozone	10,65
Europa - ex Euro	1,81
Europa - Schwellenländer	0,00
Afrika	0,00
Mittlerer Osten	0,00
<b>Asien</b>	<b>20,77</b>
Japan	6,39
Australasien	2,11
Asien - Industrieländer	6,36
Asien - Schwellenländer	5,92

**Stammdaten**

Fondsgesellschaft	M&G Securities Ltd	Domizil	Grossbritannien	Fondsvolumen (Mio.)	3.078,60 USD
Adresse	10 Fenchurch Avenue	Währung	EUR	NAV (28.04.2026)	EUR 65,76
Internet	www.mandg.co.uk	UCITS	Ja	Verwaltungsgebühren und sonstige Kosten	1,97%
Aufgagedatum	28 Nov 2001	Ertragsverwendung	Thesaurierend	Transaktionskosten (16 Feb 2026)	0,16%
Manager seit	10 Jan 2019	ISIN	GB0030932676		
Fondsmanager	Alex Araujo	WKN	797735		

\*Bei den ausgewiesenen Renditen handelt es sich um Netto-Wertentwicklungen. Die Netto Wertentwicklungen werden nach der marktüblichen, von den Investmentgesellschaften verwendeten, BVI-Methode errechnet. Daher verstehen sich die Renditen nach Abzug der Fondskosten.  
 \*\*Im Rahmen von fondsgebundenen Versicherungsprodukten entfällt der Ausgabeaufschlag.  
 Die obige Darstellung stammt von der Morningstar Deutschland GmbH. Mit obiger Darstellung stellen Morningstar und AXA ausschließlich Produktinformationen zur Verfügung, die weder eine Anlageberatung noch eine Produktempfehlung beinhalten. Es gelten die unter www.morningstar.de erhältlichen Nutzungsbedingungen. AXA übernimmt keine Haftung für die Vollständigkeit, inhaltliche Richtigkeit und Aktualität der Informationen. Die in der Vergangenheit erzielten Erfolge sind keine Garantie für zukünftige Entwicklungen. Die Berechnungen der Wertentwicklungen erfolgen ohne Berücksichtigung eines Ausgabeaufschlages bzw. Rücknahmeaufschlages und unter der Annahme der Reinvestition einer Ausschüttung.  
 © 2026 Morningstar. Alle Rechte vorbehalten. Morningstar stellt ausschließlich Produktinformationen zur Verfügung, die weder eine Anlageberatung noch eine Produktempfehlung darstellen. Es gelten die unter www.morningstar.de erhältlichen Nutzungsbedingungen. Es wird keine Haftung für die Vollständigkeit, inhaltliche Richtigkeit und Aktualität der Informationen übernommen. Die in der Vergangenheit erzielten Erfolge sind keine Garantie für die zukünftige Entwicklung. Die Berechnungen der Wertentwicklung erfolgen ohne Berücksichtigung eines Ausgabeaufschlages bzw. Rücknahmeaufschlages und unter der Annahme der Reinvestition aller Ausschüttungen.