

Vanguard Japan Stock Index Fund EUR Acc

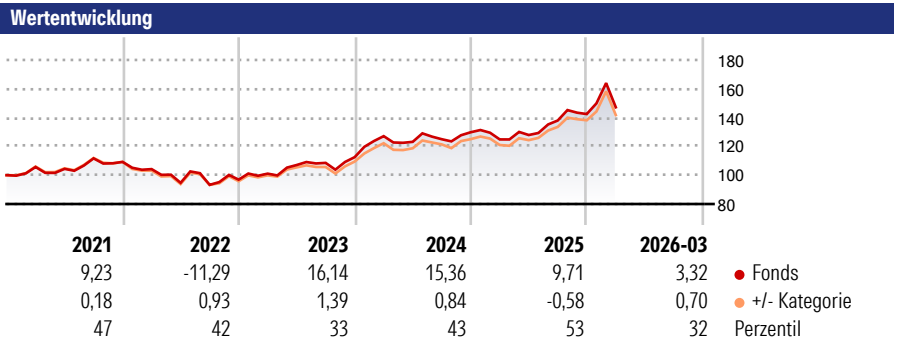
Morningstar Rating™
★★★★

Morningstar ESG Risk Rating™
●●●●●

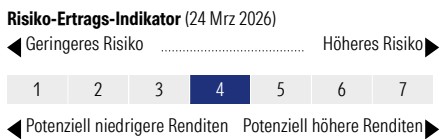
Morningstar Kategorie™
Aktien Japan Standardwerte

Morningstar Kategorie Index
Nicht kategorisiert

Anlageziel
Der Indexfonds versucht der Wertentwicklung des Morgan Stanley Capital International (MSCI) Japan Index (der "Index") zu entsprechen, dessen Schwerpunkt auf den Aktien von Unternehmen liegt, die in Japan ansässig sind und dort an anerkannten Märkten gehandelt werden.



Kategorie ESG Risk (23 Jan 2026)
Ohne Angabe Artikel 6 Artikel 8 Artikel 9

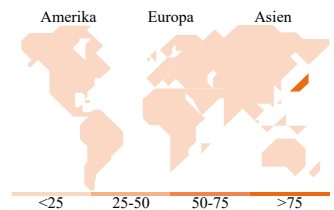



Rollierende Renditen %		Fonds	+/- Cat	Rollierende Renditen %		Fonds	+/- Cat
3 Monate	1,64	1,64	-0,40	3 Jahre	55,20	55,20	2,36
6 Monate	12,58	12,58	-0,07	5 Jahre	47,81	47,81	3,20
1 Jahr	31,97	31,97	-0,39	10 Jahre	122,13	122,13	-2,59
3 Jahre p.a.	15,78	15,78	0,59	Overall	132,91	132,91	10,24
5 Jahre p.a.	8,13	8,13	0,47				

Daten per 17.04.2026

Portfolio 31.03.2026

Rating (31.03.2026)
Morningstar Rating™ ★★★★★



Top Positionen

Name	Sektor	%
Toyota Motor Corp	Automobil	4,16
Mitsubishi UFJ Financial...	Bank	4,07
Hitachi Ltd	Industrie	2,84
Sony Group Corp	Elektronik	2,74
Sumitomo Mitsui Financial...	Bank	2,55
Mitsubishi Corp	Industrie	2,38
Tokyo Electron Ltd	Elektronik	2,32
Advantest Corp	Elektronik	2,16
Mizuho Financial Group Inc	Bank	2,10
Mitsui & Co Ltd	Industrie	2,04
% des Vermögens in Top 10 Positionen		27,36
Gesamtanzahl der Aktienpositionen		178
Gesamtanzahl der Anleihenpositionen		0

Sektorengewichtung Aktien %

Sektor	Fonds
Zyklisch	36,14
Rohstoffe	3,00
Konsumgüter zyklisch	12,99
Finanzdienstleistungen	17,74
Immobilien	2,41
Sensibel	51,75
Telekommunikation	7,76
Energie	1,27
Industriewerte	26,09
Technologie	16,63
Defensiv	12,11
Konsumgüter nicht zyklisch	3,97
Gesundheitswesen	6,92
Versorger	1,23

Regionale Aufteilung %

Region	Fonds
Amerika	0,00
USA	0,00
Kanada	0,00
Lateinamerika	0,00
Europa	0,00
Vereinigtes Königreich	0,00
Eurozone	0,00
Europa - ex Euro	0,00
Europa - Schwellenländer	0,00
Afrika	0,00
Mittlerer Osten	0,00
Asien	100,00
Japan	100,00
Australasien	0,00
Asien - Industrieländer	0,00
Asien - Schwellenländer	0,00

Stammdaten

Fondsgesellschaft	Vanguard Group (Ireland) Limited	Domizil	Irland	Fondsvolumen (Mio.)	4.313,31 EUR
Adresse	70 Sir John Rogerson's Quay	Währung	EUR	NAV (17.04.2026)	EUR 351,05
Internet	global.vanguard.com	UCITS	Ja	Verwaltungsgebühren und sonstige Kosten	0,16%
Aufgagedatum	29 Mrz 2006	Ertragsverwendung	Thesaurierend	Transaktionskosten (24 Mrz 2026)	0,00%
Manager seit	22 Okt 2003	ISIN	IE0007286036		
Fondsmanager	Nicht offengelegt	WKN	AOLBUZ		

*Bei den ausgewiesenen Renditen handelt es sich um Netto-Wertentwicklungen. Die Netto Wertentwicklungen werden nach der marktüblichen, von den Investmentgesellschaften verwendeten, BVI-Methode errechnet. Daher verstehen sich die Renditen nach Abzug der Fondskosten.
 **Im Rahmen von fondsgebundenen Versicherungsprodukten entfällt der Ausgabeaufschlag.
 Die obige Darstellung stammt von der Morningstar Deutschland GmbH. Mit obiger Darstellung stellen Morningstar und AXA ausschließlich Produktinformationen zur Verfügung, die weder eine Anlageberatung noch eine Produktempfehlung beinhalten. Es gelten die unter www.morningstar.de erhältlichen Nutzungsbedingungen. AXA übernimmt keine Haftung für die Vollständigkeit, inhaltliche Richtigkeit und Aktualität der Informationen. Die in der Vergangenheit erzielten Erfolge sind keine Garantie für zukünftige Entwicklungen. Die Berechnungen der Wertentwicklungen erfolgen ohne Berücksichtigung eines Ausgabeaufschlages bzw. Rücknahmeaufschlages und unter der Annahme der Reinvestition einer Ausschüttung.
 © 2026 Morningstar. Alle Rechte vorbehalten. Morningstar stellt ausschließlich Produktinformationen zur Verfügung, die weder eine Anlageberatung noch eine Produktempfehlung darstellen. Es gelten die unter www.morningstar.de erhältlichen Nutzungsbedingungen. Es wird keine Haftung für die Vollständigkeit, inhaltliche Richtigkeit und Aktualität der Informationen übernommen. Die in der Vergangenheit erzielten Erfolge sind keine Garantie für die zukünftige Entwicklung. Die Berechnungen der Wertentwicklung erfolgen ohne Berücksichtigung eines Ausgabeaufschlages bzw. Rücknahmeaufschlages und unter der Annahme der Reinvestition aller Ausschüttungen.