

C-QUADRAT ARTS Best Momentum EUR T

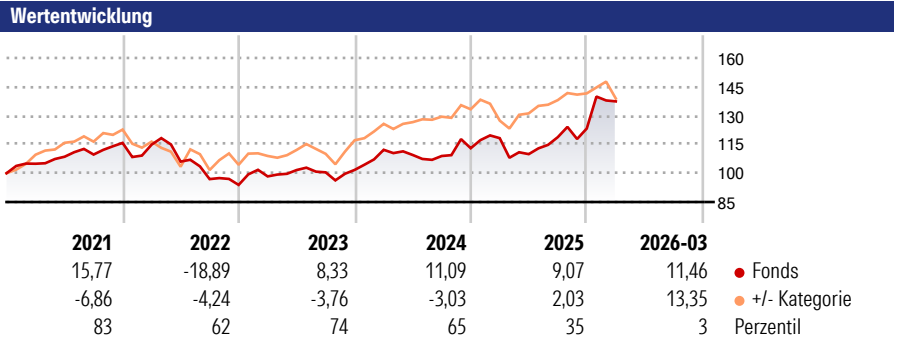
Morningstar Rating™
★★★

Morningstar ESG Risk Rating™

Morningstar Kategorie™
Aktien weltweit Flex-Cap

Morningstar Kategorie Index
Not Benchmarked

Anlageziel
Der C-Quadrat ARTS Best Momentum strebt als Anlageziel Kapitalzuwachs unter Inkaufnahme höherer Risiken an. Bei der Umsetzung der Anlagepolitik bedient sich das Fondsmanagement eines technischen Handelsprogramms mit einer mittelfristig trendfolgenden Ausrichtung. Jene Fonds, die ein kurz- bis mittelfristig positives Trendverhalten zeigen, werden im Portfolio am stärksten gewichtet. Im Gegensatz zu den meisten klassisch gemanagten Dachfonds orientiert sich die Anlagestrategie des C-Quadrat ARTS...



Kategorie ESG Risk (16 Apr 2026)

Ohne Angabe **Artikel 6** Artikel 8 Artikel 9

Risiko-Ertrags-Indikator (16 Jun 2025)

◀ Geringeres Risiko Höheres Risiko ▶

1 2 **3** 4 5 6 7

◀ Potenziell niedrigere Renditen Potenziell höhere Renditen ▶

Rollierende Renditen %

Zeitraum	Fonds	+/- Cat
3 Monate	3,29	4,03
6 Monate	11,34	6,53
1 Jahr	29,28	5,82
3 Jahre p.a.	11,60	0,61
5 Jahre p.a.	5,54	-0,06

Daten per 17.04.2026

Rollierende Renditen %

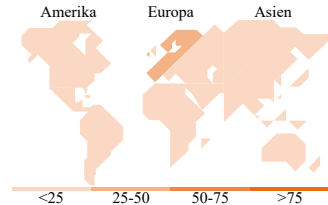
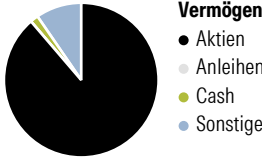
Zeitraum	Fonds	+/- Cat
3 Jahre	39,00	2,26
5 Jahre	30,97	-0,35
10 Jahre	69,62	-54,69
Overall	275,78	-178,67

Daten per 17.04.2026

Portfolio 28.02.2026

Rating (31.03.2026)

Morningstar Rating™ ★★★



Top Positionen

Name	Sektor	%
Amundi Global Hydrogen ETF - ...	—	12,20
HSBC MSCI KOREA CAPPED ETF	—	11,60
iShares STOXX Europe 600...	—	10,38
Amundi STOXX Eurp 600 Basic...	—	9,99
iShares MSCI Global...	—	9,63
Xtrackers MSCI Europe Utilit...	—	8,29
Xtrackers IE Physical Gold...	—	4,71
TheRoyalMintRspnsblySrcdPhy...	—	4,70
Sprott Pure Play Copper...	—	3,24
Schroder ISF Global Energy A...	—	3,18
% des Vermögens in Top 10 Positionen		77,92
Gesamtanzahl der Aktienpositionen		0
Gesamtanzahl der Anleihenpositionen		0

Sektorengewichtung Aktien %

Sektor	Fonds
Zyklisch	30,88
🏭 Rohstoffe	21,71
🛒 Konsumgüter zyklisch	3,59
🏦 Finanzdienstleistungen	4,54
🏠 Immobilien	1,03
Sensibel	39,20
📡 Telekommunikation	1,48
⚡ Energie	4,50
⚙️ Industriewerte	13,38
💻 Technologie	19,83
Defensiv	29,93
🛒 Konsumgüter nicht zyklisch	0,77
🏥 Gesundheitswesen	1,23
💡 Versorger	27,93

Regionale Aufteilung %

Region	Fonds
Amerika	22,93
USA	18,92
Kanada	2,65
Lateinamerika	1,36
Europa	49,61
Vereinigtes Königreich	15,16
Eurozone	26,11
Europa - ex Euro	6,05
Europa - Schwellenländer	0,57
Afrika	1,53
Mittlerer Osten	0,19
Asien	27,46
Japan	4,12
Australasien	1,40
Asien - Industrieländer	17,07
Asien - Schwellenländer	4,87

Stammdaten

Fondsgesellschaft	ARTS Asset Management GmbH	Domizil	Österreich	Fondsvolumen (Mio.)	161,90 EUR
Adresse	Am Stadtpark 9	Währung	EUR	NAV (17.04.2026)	EUR 328,84
Internet	www.arts.co.at	UCITS	Ja	Verwaltungsgebühren und sonstige Kosten	2,61%
Aufgagedatum	04 Jan 1999	Ertragsverwendung	Thesaurierend	Transaktionskosten (16 Jun 2025)	0,00%
Manager seit	01 Aug 2005	ISIN	AT0000825393		
Fondsmanager	Nicht offengelegt	WKN	541664		

*Bei den ausgewiesenen Renditen handelt es sich um Netto-Wertentwicklungen. Die Netto Wertentwicklungen werden nach der marktüblichen, von den Investmentgesellschaften verwendeten, BVI-Methode errechnet. Daher verstehen sich die Renditen nach Abzug der Fondskosten.

**Im Rahmen von fondsgebundenen Versicherungsprodukten entfällt der Ausgabeaufschlag.

Die obige Darstellung stammt von der Morningstar Deutschland GmbH. Mit obiger Darstellung stellen Morningstar und AXA ausschließlich Produktinformationen zur Verfügung, die weder eine Anlageberatung noch eine Produktempfehlung beinhalten. Es gelten die unter www.morningstar.de erhältlichen Nutzungsbedingungen. AXA übernimmt keine Haftung für die Vollständigkeit, inhaltliche Richtigkeit und Aktualität der Informationen. Die in der Vergangenheit erzielten Erfolge sind keine Garantie für zukünftige Entwicklungen. Die Berechnungen der Wertentwicklungen erfolgen ohne Berücksichtigung eines Ausgabeaufschlages bzw. Rücknahmeaufschlags und unter der Annahme der Reinvestition einer Ausschüttung.

© 2026 Morningstar. Alle Rechte vorbehalten. Morningstar stellt ausschließlich Produktinformationen zur Verfügung, die weder eine Anlageberatung noch eine Produktempfehlung darstellen. Es gelten die unter www.morningstar.de erhältlichen Nutzungsbedingungen. Es wird keine Haftung für die Vollständigkeit, inhaltliche Richtigkeit und Aktualität der Informationen übernommen. Die in der Vergangenheit erzielten Erfolge sind keine Garantie für die zukünftige Entwicklung. Die Berechnungen der Wertentwicklung erfolgen ohne Berücksichtigung eines Ausgabeaufschlages bzw. Rücknahmeaufschlags und unter der Annahme der Reinvestition aller Ausschüttungen.