

JPMorgan Funds - Emerging Markets Equity Fund A (acc) - EUR

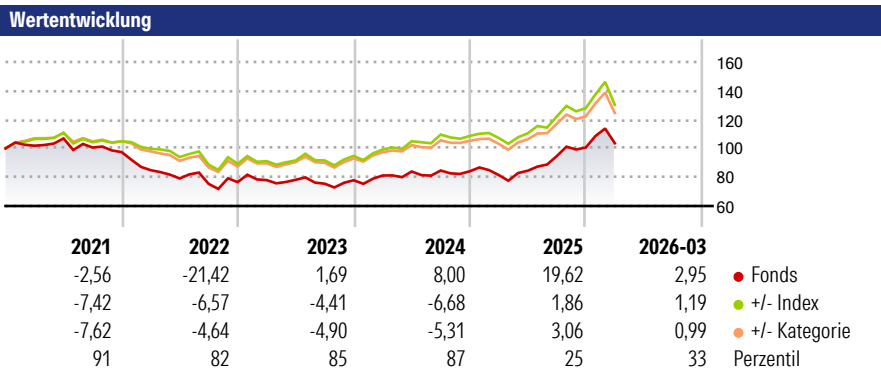
Morningstar Rating™
★★★

Morningstar ESG Risk Rating™
●●●●●

Morningstar Kategorie™
Aktien Schwellenländer

Morningstar Kategorie Index
MSCI EM NR USD

Anlageziel
Erzielung eines langfristigen Kapitalwachstums durch die Anlage vorwiegend in Unternehmen aus Emerging Markets.



Kategorie ESG Risk (01 Dez 2025)

Ohne Angabe Artikel 6 **Artikel 8** Artikel 9

Risiko-Ertrags-Indikator (30 Mrz 2026)

◀ Geringeres Risiko Höheres Risiko ▶

1 2 3 **4** 5 6 7

◀ Potenziell niedrigere Renditen Potenziell höhere Renditen ▶

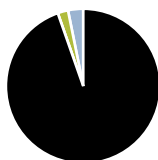
	Rollierende Renditen %	Fonds	+/- Bmk	+/- Cat	Rollierende Renditen %	Fonds	+/- Bmk	+/- Cat
3 Monate		10,78	3,98	4,35	3 Jahre	50,48	-10,42	-4,65
6 Monate		23,00	6,74	7,06	5 Jahre	14,83	-21,86	-15,13
1 Jahr		57,20	7,80	9,94	10 Jahre	132,28	1,58	16,89
3 Jahre p.a.		14,59	-2,59	-1,17	Overall	548,80	-58,59	78,14
5 Jahre p.a.		2,81	-3,65	-2,58				

Daten per 17.04.2026

Portfolio 28.02.2026

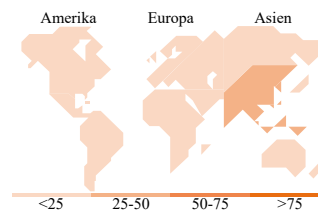
Rating (31.03.2026)
Morningstar Rating™

★★★



Vermögensaufteilung Net

● Aktien	94,65
● Anleihen	0,00
● Cash	2,18
● Sonstige	3,17



Top Positionen

Name	Sektor	%
Taiwan Semiconductor...	📄	10,12
SK Hynix Inc	📄	6,78
Samsung Electronics Co Ltd	📄	6,42
Tencent Holdings Ltd	📄	4,23
Alibaba Group Holding Ltd ADR	📄	2,37
JPM USD Liquidity LVNAV X...	-	2,26
Nu Holdings Ltd Ordinary...	📄	1,94
Banco Bilbao Vizcaya...	📄	1,76
Bajaj Finance Ltd	📄	1,73
Wiwynn Corp Ordinary Shares	📄	1,61
% des Vermögens in Top 10 Positionen		39,22
Gesamtanzahl der Aktienpositionen		74
Gesamtanzahl der Anleihenpositionen		0

Sektorengewichtung Aktien %

	Fonds
Zyklisch	37,17
🏭 Rohstoffe	2,13
🛒 Konsumgüter zyklisch	13,47
🏦 Finanzdienstleistungen	21,56
🏠 Immobilien	-
Sensibel	58,46
📡 Telekommunikation	8,44
🔥 Energie	3,45
⚙️ Industriewerte	8,59
💻 Technologie	37,97
Defensiv	4,37
🛒 Konsumgüter nicht zyklisch	1,82
🏥 Gesundheitswesen	1,94
💡 Versorger	0,60

Regionale Aufteilung %

	Fonds
Amerika	21,47
USA	3,07
Kanada	0,00
Lateinamerika	18,40
Europa	7,77
Vereinigtes Königreich	0,00
Eurozone	2,88
Europa - ex Euro	0,00
Europa - Schwellenländer	2,39
Afrika	1,95
Mittlerer Osten	0,56
Asien	70,76
Japan	0,00
Australasien	0,00
Asien - Industrieländer	38,80
Asien - Schwellenländer	31,96

Stammdaten

Fondsgesellschaft	JPMorgan Asset Management (Europe) S.à r.l.	Domizil	Luxemburg	Fondsvolumen (Mio.)	4.988,63 USD
Adresse	European Bank & Business Centre 6, route de Trèves	Währung	EUR	NAV (17.04.2026)	EUR 31,66
Internet	http://www.jpmpmorgansassetmanagement.com	UCITS	Ja	Verwaltungsgebühren und sonstige Kosten	1,72%
Auflagedatum	20 Sep 2005	Ertragsverwendung	Thesaurierend	Transaktionskosten (30 Mrz 2026)	0,52%
Manager seit	15 Feb 2013	ISIN	LU0217576759		
Fondsmanager	Leon Eidelman	WKN	A0F6XF		

*Bei den ausgewiesenen Renditen handelt es sich um Netto-Wertentwicklungen. Die Netto Wertentwicklungen werden nach der marktüblichen, von den Investmentgesellschaften verwendeten, BVI-Methode errechnet. Daher verstehen sich die Renditen nach Abzug der Fondskosten.

**Im Rahmen von fondsgebundenen Versicherungsprodukten entfällt der Ausgabeaufschlag.

Die obige Darstellung stammt von der Morningstar Deutschland GmbH. Mit obiger Darstellung stellen Morningstar und AXA ausschließlich Produktinformationen zur Verfügung, die weder eine Anlageberatung noch eine Produktempfehlung beinhalten. Es gelten die unter www.morningstar.de erhältlichen Nutzungsbedingungen. AXA übernimmt keine Haftung für die Vollständigkeit, inhaltliche Richtigkeit und Aktualität der Informationen. Die in der Vergangenheit erzielten Erfolge sind keine Garantie für zukünftige Wertentwicklungen. Die Berechnungen der Wertentwicklungen erfolgen ohne Berücksichtigung eines Ausgabeaufschlages bzw. Rücknahmeaufschlags und unter der Annahme der Reinvestition einer Ausschüttung.

© 2026 Morningstar. Alle Rechte vorbehalten. Morningstar stellt ausschließlich Produktinformationen zur Verfügung, die weder eine Anlageberatung noch eine Produktempfehlung darstellen. Es gelten die unter www.morningstar.de erhältlichen Nutzungsbedingungen. Es wird keine Haftung für die Vollständigkeit, inhaltliche Richtigkeit und Aktualität der Informationen übernommen. Die in der Vergangenheit erzielten Erfolge sind keine Garantie für die zukünftige Entwicklung. Die Berechnungen der Wertentwicklung erfolgen ohne Berücksichtigung eines Ausgabeaufschlages bzw. Rücknahmeaufschlags und unter der Annahme der Reinvestition aller Ausschüttungen.