

JPMorgan Funds - Pacific Equity Fund A (acc) EUR

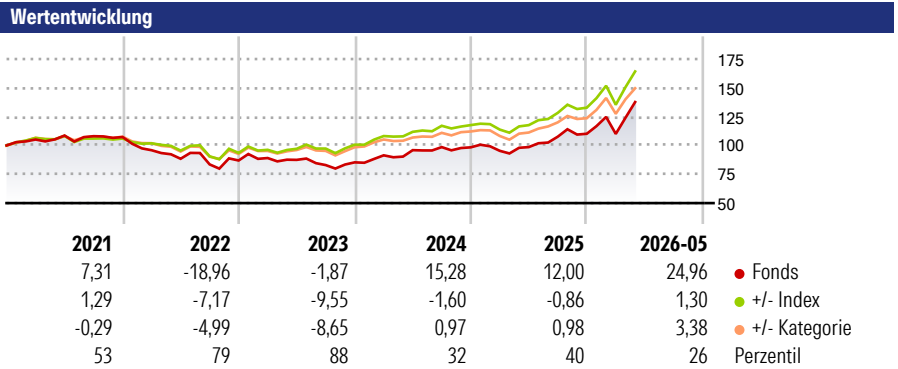
Morningstar Rating™
★★★

Morningstar Sustainalytics Portfolio ESG Risk Rating™

Morningstar Kategorie™
Aktien Asien-Pazifik mit Japan

Morningstar Kategorie Index
MSCI AC Asia Pacific NR USD

Anlageziel
Das Ziel dieses Fonds besteht in der Erzielung eines langfristigen Kapitalwachstums. Hierzu wird im Wesentlichen in Unternehmen investiert, die in Japan und der Pazifikregion, mit Ausnahme der USA, ihren Sitz haben oder gehandelt werden.



Kategorie ESG Risk (01 Mrz 2026)
Ohne Angabe Artikel 6 **Artikel 8** Artikel 9

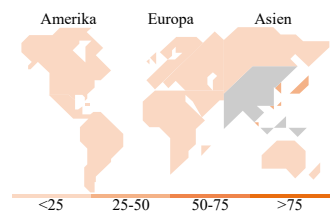

Risiko-Ertrags-Indikator (27 Apr 2026)
◀ Geringeres Risiko Höheres Risiko ▶
1 2 3 **4** 5 6 7
◀ Potenziell niedrigere Renditen Potenziell höhere Renditen ▶

Rollierende Renditen %	Fonds	+/- Bmk	+/- Cat	Rollierende Renditen %	Fonds	+/- Bmk	+/- Cat
3 Monate	10,80	1,23	3,65	3 Jahre	56,92	-16,09	-3,48
6 Monate	27,34	0,43	4,85	5 Jahre	31,28	-25,75	-10,70
1 Jahr	41,14	-1,60	3,99	10 Jahre	173,29	10,30	36,42
3 Jahre p.a.	16,21	-3,84	-0,85	Overall	323,24	-3,14	65,86
5 Jahre p.a.	5,59	-3,85	-1,67				

Daten per 01.06.2026

Portfolio 30.04.2026

Rating (30.04.2026)
Morningstar Rating™ ★★★



Top Positionen

Name	Sektor	%
Taiwan Semiconductor...	Elektronik	9,22
Samsung Electronics Co Ltd	Elektronik	7,67
SK Hynix Inc	Elektronik	3,98
Delta Electronics Inc	Elektronik	3,34
Tencent Holdings Ltd	IT	3,22
BHP Group Ltd	Metalle	2,84
Alibaba Group Holding Ltd...	IT	2,72
Panasonic Holdings Corp	Elektronik	2,57
Mitsubishi Electric Corp	Elektronik	2,54
AIA Group Ltd	Finanz	2,29

% des Vermögens in Top 10 Positionen: 40,39
Gesamtanzahl der Aktienpositionen: 64
Gesamtanzahl der Anleihenpositionen: 0

Sektorgewichtung Aktien %

Sektor	Fonds
Zyklisch	33,99
Rohstoffe	3,70
Konsumgüter zyklisch	12,45
Finanzdienstleistungen	16,29
Immobilien	1,54
Sensibel	61,71
Telekommunikation	8,17
Energie	-
Industriewerte	15,17
Technologie	38,37
Defensiv	4,30
Konsumgüter nicht zyklisch	2,90
Gesundheitswesen	1,40
Versorger	-

Regionale Aufteilung %

Region	Fonds
Amerika	0,83
USA	0,83
Kanada	0,00
Lateinamerika	0,00
Europa	0,00
Vereinigtes Königreich	0,00
Eurozone	0,00
Europa - ex Euro	0,00
Europa - Schwellenländer	0,00
Afrika	0,00
Mittlerer Osten	0,00
Asien	99,17
Japan	31,30
Australasien	7,90
Asien - Industrieländer	35,12
Asien - Schwellenländer	24,85

Stammdaten

Fondsgesellschaft	JPMorgan Asset Management (Europe) S.à r.l.	Domizil	Luxemburg	Fondsvolumen (Mio.)	2.132,28 USD
Adresse	European Bank & Business Centre 6, route de Trèves	Währung	EUR	NAV (01.06.2026)	EUR 34,79
Internet	http://www.jpmorganassetmanagement.com	UCITS	Ja	Verwaltungsgebühren und sonstige Kosten	1,73%
Auflegedatum	20 Sep 2005	Ertragsverwendung	Thesaurierend	Transaktionskosten (27 Apr 2026)	0,50%
Manager seit	01 Jun 2012	ISIN	LU0217390573		
Fondsmanager	Aisa Ogoshi	WKN	A0F6XG		

*Bei den ausgewiesenen Renditen handelt es sich um Netto-Wertentwicklungen. Die Netto Wertentwicklungen werden nach der marktüblichen, von den Investmentgesellschaften verwendeten, BVI-Methode errechnet. Daher verstehen sich die Renditen nach Abzug der Fondskosten.

**Im Rahmen von fondsgebundenen Versicherungsprodukten entfällt der Ausgabeaufschlag.

Die obige Darstellung stammt von der Morningstar Deutschland GmbH. Mit obiger Darstellung stellen Morningstar und AXA ausschließlich Produktinformationen zur Verfügung, die weder eine Anlageberatung noch eine Produktempfehlung beinhalten. Es gelten die unter www.morningstar.de erhältlichen Nutzungsbedingungen. AXA übernimmt keine Haftung für die Vollständigkeit, inhaltliche Richtigkeit und Aktualität der Informationen. Die in der Vergangenheit erzielten Erfolge sind keine Garantie für zukünftige Wertentwicklungen. Die Berechnungen der Wertentwicklungen erfolgen ohne Berücksichtigung eines Ausgabeaufschlages bzw. Rücknahmeaufschlags und unter der Annahme der Reinvestition einer Ausschüttung.

© 2026 Morningstar. Alle Rechte vorbehalten. Morningstar stellt ausschließlich Produktinformationen zur Verfügung, die weder eine Anlageberatung noch eine Produktempfehlung darstellen. Es gelten die unter www.morningstar.de erhältlichen Nutzungsbedingungen. Es wird keine Haftung für die Vollständigkeit, inhaltliche Richtigkeit und Aktualität der Informationen übernommen. Die in der Vergangenheit erzielten Erfolge sind keine Garantie für die zukünftige Entwicklung. Die Berechnungen der Wertentwicklung erfolgen ohne Berücksichtigung eines Ausgabeaufschlages bzw. Rücknahmeaufschlags und unter der Annahme der Reinvestition aller Ausschüttungen.