

# MultiSelect Welt-Aktien - I -

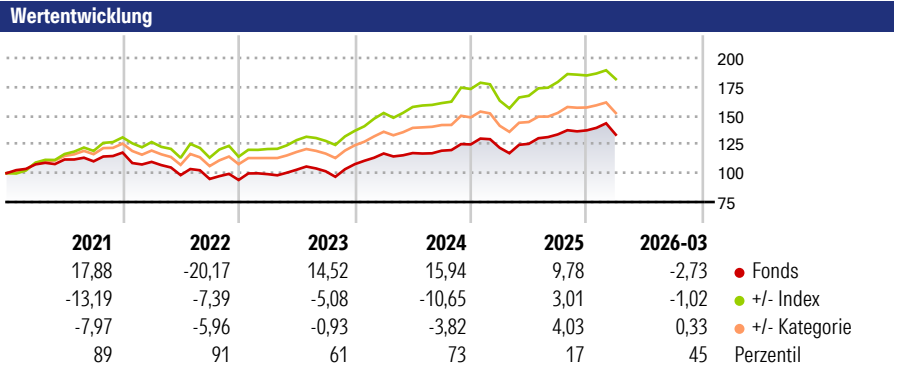
**Morningstar Rating™**  
★★

**Morningstar ESG Risk Rating™**

**Morningstar Kategorie™**  
Aktien weltweit Standardwerte Blend

**Morningstar Kategorie Index**  
MSCI World NR EUR

**Anlageziel**  
Ziel des Fonds ist die Erwirtschaftung eines möglichst hohen Vermögenszuwachses durch überwiegende Anlage in internationale Aktienfonds von OECD-Ländern.



**Kategorie ESG Risk (01 Mai 2025)**

Ohne Angabe **Artikel 6** Artikel 8 Artikel 9

**Risiko-Ertrags-Indikator (30 Jan 2026)**

◀ Geringeres Risiko ..... Höheres Risiko ▶

1 2 **3** 4 5 6 7

◀ Potenziell niedrigere Renditen Potenziell höhere Renditen ▶

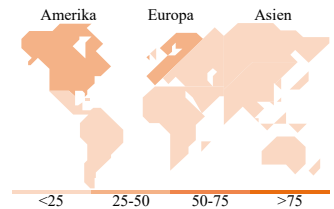

	Rollierende Renditen %			Rollierende Renditen %		
	Fonds	+/- Bmk	+/- Cat	Fonds	+/- Bmk	+/- Cat
3 Monate	1,02	-0,43	0,92	3 Jahre	44,00	-14,62
6 Monate	5,23	-2,30	-0,73	5 Jahre	29,68	-42,20
1 Jahr	26,55	-3,73	2,18	10 Jahre	107,97	-106,25
3 Jahre p.a.	12,93	-3,70	0,26	Overall	203,15	-213,29
5 Jahre p.a.	5,34	-6,11	-2,74			

Daten per 16.04.2026

**Portfolio 31.03.2026**

**Rating (31.03.2026)**  
Morningstar Rating™

★★



**Top Positionen**

Name	Sektor	%
EuroEquityFlex X	—	11,71
US EquityFlex X	—	11,30
Amundi IS MSCI Europe Value...	—	11,12
Xtrackers MSCI USA Swap ETF 1D	—	10,15
Ossiam Shiller BclyCp®US...	—	9,47
Invesco JPX-Nikkei 400 ETF	—	7,61
TBF SMART POWER EUR I	—	7,16
iShares Edge MSCI Wld Val...	—	6,70
Xtrackers Vietnam Swap ETF 1C	—	4,50
HSBC Hang Seng Tech ETF	—	3,72
% des Vermögens in Top 10 Positionen		83,44
Gesamtanzahl der Aktienpositionen		0
Gesamtanzahl der Anleihenpositionen		0

**Sektorengewichtung Aktien %**

Sektor	Fonds
<b>Zyklisch</b>	<b>30,11</b>
🏠 Rohstoffe	5,65
🛒 Konsumgüter zyklisch	9,07
🏦 Finanzdienstleistungen	14,34
🏠 Immobilien	1,06
<b>Sensibel</b>	<b>49,03</b>
📞 Telekommunikation	9,29
⚡ Energie	4,18
⚙️ Industriewerte	16,66
💻 Technologie	18,91
<b>Defensiv</b>	<b>20,85</b>
🛒 Konsumgüter nicht zyklisch	7,75
🏥 Gesundheitswesen	9,67
💡 Versorger	3,43

**Regionale Aufteilung %**

Region	Fonds
<b>Amerika</b>	<b>47,20</b>
USA	46,09
Kanada	0,70
Lateinamerika	0,41
<b>Europa</b>	<b>39,25</b>
Vereinigtes Königreich	6,76
Eurozone	25,26
Europa - ex Euro	6,40
Europa - Schwellenländer	0,29
Afrika	0,15
Mittlerer Osten	0,39
<b>Asien</b>	<b>13,54</b>
Japan	4,36
Australasien	0,03
Asien - Industrieländer	2,06
Asien - Schwellenländer	7,10

**Stammdaten**

Fondsgesellschaft	Feri (Luxembourg) S.A.	Domizil	Luxemburg	Fondsvolumen (Mio.)	20,12 EUR
Adresse	18, Boulevard de la Foire	Währung	EUR	NAV (16.04.2026)	EUR 188,40
Internet	www.feri.lu	UCITS	Ja	Verwaltungsgebühren und sonstige Kosten	2,00%
Auflagedatum	12 Nov 1999	Ertragsverwendung	Ausschüttend	Transaktionskosten (30 Jan 2026)	0,00%
Manager seit	01 Jul 2006	ISIN	LU0098504490		
Fondsmanager	Michael Winker	WKN	921156		

\*Bei den ausgewiesenen Renditen handelt es sich um Netto-Wertentwicklungen. Die Netto Wertentwicklungen werden nach der marktüblichen, von den Investmentgesellschaften verwendeten, BVI-Methode errechnet. Daher verstehen sich die Renditen nach Abzug der Fondskosten.

\*\*Im Rahmen von fondsgebundenen Versicherungsprodukten entfällt der Ausgabeaufschlag.

Die obige Darstellung stammt von der Morningstar Deutschland GmbH. Mit obiger Darstellung stellen Morningstar und AXA ausschließlich Produktinformationen zur Verfügung, die weder eine Anlageberatung noch eine Produktempfehlung beinhalten. Es gelten die unter www.morningstar.de erhältlichen Nutzungsbedingungen. AXA übernimmt keine Haftung für die Vollständigkeit, inhaltliche Richtigkeit und Aktualität der Informationen. Die in der Vergangenheit erzielten Erfolge sind keine Garantie für zukünftige Entwicklungen. Die Berechnungen der Wertentwicklungen erfolgen ohne Berücksichtigung eines Ausgabeaufschlages bzw. Rücknahmeaufschlags und unter der Annahme der Reinvestition einer Ausschüttung.

© 2026 Morningstar. Alle Rechte vorbehalten. Morningstar stellt ausschließlich Produktinformationen zur Verfügung, die weder eine Anlageberatung noch eine Produktempfehlung darstellen. Es gelten die unter www.morningstar.de erhältlichen Nutzungsbedingungen. Es wird keine Haftung für die Vollständigkeit, inhaltliche Richtigkeit und Aktualität der Informationen übernommen. Die in der Vergangenheit erzielten Erfolge sind keine Garantie für die zukünftige Entwicklung. Die Berechnungen der Wertentwicklung erfolgen ohne Berücksichtigung eines Ausgabeaufschlages bzw. Rücknahmeaufschlags und unter der Annahme der Reinvestition aller Ausschüttungen.