

Templeton Growth (Euro) Fund I(acc)EUR

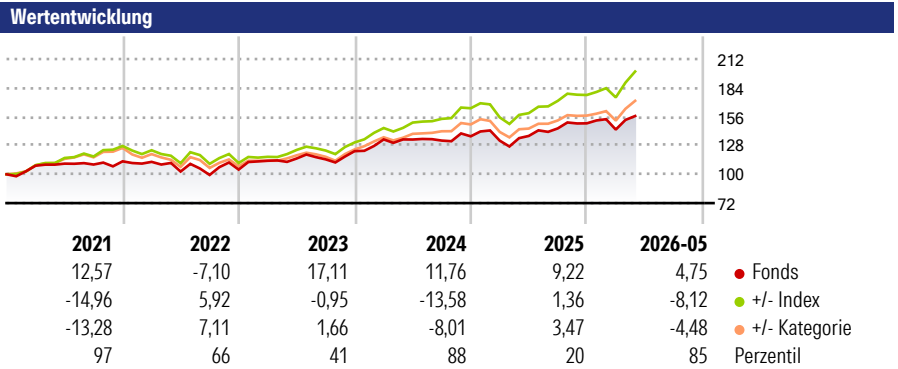
Morningstar Rating™
★★

Morningstar Sustainalytics Portfolio ESG Risk Rating™

Morningstar Kategorie™
Aktien weltweit Standardwerte Blend

Morningstar Kategorie Index
MSCI ACWI NR EUR

Anlageziel
Anlageziel dieses Fonds ist die Erzielung einer guten Wertentwicklung bei möglichst geringem Risiko. Dazu investiert er in unterbewertete Papiere mit großem Wachstumspotenzial. Weltweite Diversifikation des Portfolios nach Branchen und Ländern.



Kategorie ESG Risk (01 Mrz 2026)
Ohne Angabe Artikel 6 **Artikel 8** Artikel 9

Risiko-Ertrags-Indikator (19 Feb 2026)
◀ Geringeres Risiko Höheres Risiko ▶

1 2 3 **4** 5 6 7

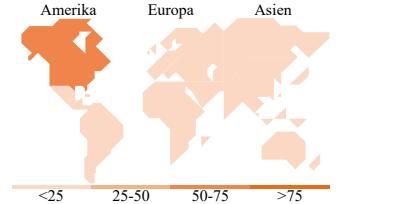

◀ Potenziell niedrigere Renditen Potenziell höhere Renditen ▶

Rollierende Renditen %	Fonds	+/- Bmk	+/- Cat	Rollierende Renditen %	Fonds	+/- Bmk	+/- Cat
3 Monate	2,54	-6,86	-3,81	3 Jahre	39,98	-27,42	-8,87
6 Monate	6,15	-7,84	-3,58	5 Jahre	43,06	-37,79	-13,04
1 Jahr	16,49	-10,93	-2,80	10 Jahre	87,05	-134,42	-63,91
3 Jahre p.a.	11,86	-6,87	-2,32	Overall	223,49	-182,58	33,14
5 Jahre p.a.	7,42	-5,16	-1,89				

Daten per 01.06.2026

Portfolio 30.04.2026

Rating (30.04.2026)
Morningstar Rating™



Top Positionen

Name	Sektor	%
NVIDIA Corp	Elektronik	5,22
Apple Inc	Elektronik	4,37
Alphabet Inc Class A	IT	4,10
Amazon.com Inc	IT	4,01
Microsoft Corp	IT	3,99
Taiwan Semiconductor...	Elektronik	3,52
Broadcom Inc	Elektronik	2,58
Linde PLC	Chemie	2,44
SSE PLC	Industrie	2,27
Rolls-Royce Holdings PLC	Industrie	2,22

% des Vermögens in Top 10 Positionen: 34,72
Gesamtanzahl der Aktienpositionen: 56
Gesamtanzahl der Anleihenpositionen: 0

Sektorgewichtung Aktien %

Sektor	Fonds
Zyklisch	31,67
● Rohstoffe	4,89
● Konsumgüter zyklisch	10,97
● Finanzdienstleistungen	14,81
● Immobilien	0,99
Sensibel	56,41
● Telekommunikation	8,40
● Energie	2,98
● Industriewerte	19,15
● Technologie	25,88
Defensiv	11,93
● Konsumgüter nicht zyklisch	1,40
● Gesundheitswesen	8,11
● Versorger	2,42

Regionale Aufteilung %

Region	Fonds
Amerika	51,46
USA	50,03
Kanada	1,43
Lateinamerika	0,00
Europa	27,40
Vereinigtes Königreich	12,29
Eurozone	14,16
Europa - ex Euro	0,95
Europa - Schwellenländer	0,00
Afrika	0,00
Mittlerer Osten	0,00
Asien	21,14
Japan	6,75
Australasien	1,03
Asien - Industrieländer	10,47
Asien - Schwellenländer	2,89

Stammdaten

Fondsgesellschaft	Franklin Templeton International Services S.à r.l.	Domizil	Luxemburg	Fondsvolumen (Mio.)	7.962,66 EUR
Adresse	8A, rue Albert Borschette	Währung	EUR	NAV (01.06.2026)	EUR 31,93
Internet	www.franklintempleton.lu	UCITS	Ja	Verwaltungsgebühren und sonstige Kosten	0,96%
Aufgagedatum	09 Aug 2000	Ertragsverwendung	Thesaurierend	Transaktionskosten (19 Feb 2026)	0,00%
Manager seit	28 Feb 2022	ISIN	LU0114763096		
Fondsmanager	Warren Pustam, Christopher Peel, Peter Sartori	WKN	941035		

*Bei den ausgewiesenen Renditen handelt es sich um Netto-Wertentwicklungen. Die Netto Wertentwicklungen werden nach der marktüblichen, von den Investmentgesellschaften verwendeten, BVI-Methode errechnet. Daher verstehen sich die Renditen nach Abzug der Fondskosten.
**Im Rahmen von fondsgebundenen Versicherungsprodukten entfällt der Ausgabeaufschlag.

Die obige Darstellung stammt von der Morningstar Deutschland GmbH. Mit obiger Darstellung stellen Morningstar und AXA ausschließlich Produktinformationen zur Verfügung, die weder eine Anlageberatung noch eine Produktempfehlung beinhalten. Es gelten die unter www.morningstar.de erhältlichen Nutzungsbedingungen. AXA übernimmt keine Haftung für die Vollständigkeit, inhaltliche Richtigkeit und Aktualität der Informationen. Die in der Vergangenheit erzielten Erfolge sind keine Garantie für zukünftige Wertentwicklungen. Die Berechnungen der Wertentwicklungen erfolgen ohne Berücksichtigung eines Ausgabeaufschlages bzw. Rücknahmeabschlages und unter der Annahme der Reinvestition einer Ausschüttung.

© 2026 Morningstar. Alle Rechte vorbehalten. Morningstar stellt ausschließlich Produktinformationen zur Verfügung, die weder eine Anlageberatung noch eine Produktempfehlung darstellen. Es gelten die unter www.morningstar.de erhältlichen Nutzungsbedingungen. Es wird keine Haftung für die Vollständigkeit, inhaltliche Richtigkeit und Aktualität der Informationen übernommen. Die in der Vergangenheit erzielten Erfolge sind keine Garantie für die zukünftige Entwicklung. Die Berechnungen der Wertentwicklung erfolgen ohne Berücksichtigung eines Ausgabeaufschlages bzw. Rücknahmeabschlages und unter der Annahme der Reinvestition aller Ausschüttungen.