

Amundi Funds - US Pioneer Fund A EUR (C)

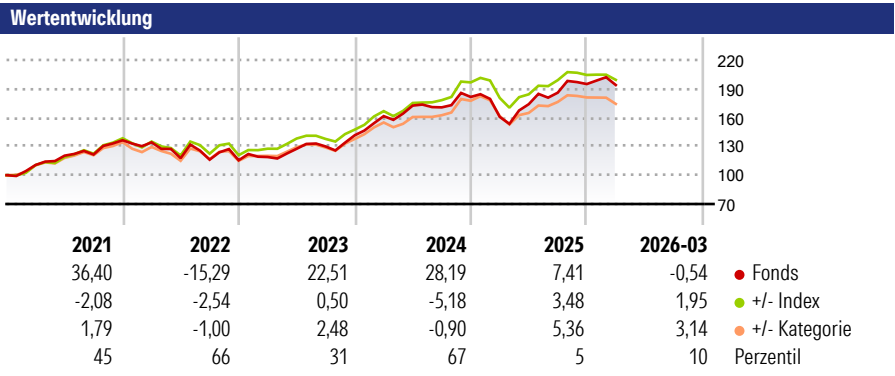
Morningstar Rating™
★★★★

Morningstar ESG Risk Rating™
●●●●●

Morningstar Kategorie™
Aktien USA Standardwerte Blend

Morningstar Kategorie Index
S&P 500 TR USD

Anlageziel
Ziel dieses Teilfonds ist die Erwirtschaftung eines Kapitalzuwachses auf mittlere bis lange Sicht. Er investiert überwiegend in ein konservatives, breit diversifiziertes Portfolio aus Aktien von US-amerikanischen Unternehmen, die an der Börse derzeit unterbewertet sind. Die Aktienauswahl erfolgt nach dem Core-Value-Ansatz, der sich seit 1928 auch im amerikanischen Parallelfonds Pioneer Fund bewährt hat. Nach eingehender Analyse werden Titel ausgewählt, deren Börsenkurs unter ihrem...



Kategorie ESG Risk (03 Nov 2025)

Ohne Angabe Artikel 6 **Artikel 8** Artikel 9

Risiko-Ertrags-Indikator (05 Sep 2025)

◀ Geringeres Risiko Höheres Risiko ▶

1 2 3 **4** 5 6 7

◀ Potenziell niedrigere Renditen Potenziell höhere Renditen ▶

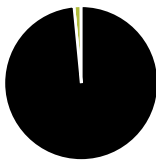
	Rollierende Renditen %	Fonds	+/- Bmk	+/- Cat	Rollierende Renditen %	Fonds	+/- Bmk	+/- Cat
3 Monate		1,83	1,59	1,88	3 Jahre	75,36	9,48	20,10
6 Monate		10,26	4,25	4,89	5 Jahre	81,54	-2,58	14,59
1 Jahr		44,27	13,60	17,10	10 Jahre	267,64	-17,43	41,08
3 Jahre p.a.		20,59	2,21	4,79	Overall	440,39	-255,61	4,28
5 Jahre p.a.		12,67	-0,32	1,87				

Daten per 17.04.2026

Portfolio 31.03.2026

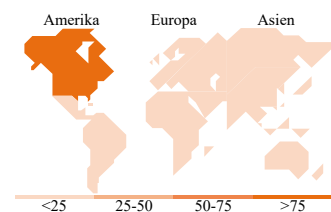
Rating (31.03.2026)
Morningstar Rating™

★★★★



Vermögensaufteilung

	Net
● Aktien	98,65
● Anleihen	0,00
● Cash	1,44
● Sonstige	-0,09



Top Positionen

Name	Sektor	%
NVIDIA Corp	📄	8,39
Alphabet Inc Class A	📄	6,35
Microsoft Corp	📄	4,55
Martin Marietta Materials Inc	🏗️	4,34
Amazon.com Inc	📄	4,22
United Parcel Service Inc...	📄	4,22
NRG Energy Inc	💡	4,17
Apple Inc	📄	4,04
Truist Financial Corp	🏦	3,58
BJ's Wholesale Club Holdings...	🏪	3,24
% des Vermögens in Top 10 Positionen		47,10
Gesamtanzahl der Aktienpositionen		45
Gesamtanzahl der Anleihenpositionen		0

Sektorengewichtung Aktien %

	Fonds
Zyklisch	22,31
🏗️ Rohstoffe	7,13
🏪 Konsumgüter zyklisch	5,29
🏦 Finanzdienstleistungen	9,90
🏠 Immobilien	-
Sensibel	59,87
📞 Telekommunikation	8,10
🔥 Energie	2,34
⚙️ Industriewerte	15,49
📱 Technologie	33,94
Defensiv	17,82
🏪 Konsumgüter nicht zyklisch	3,29
🏥 Gesundheitswesen	6,66
💡 Versorger	7,87

Regionale Aufteilung %

	Fonds
Amerika	97,32
USA	96,22
Kanada	1,10
Lateinamerika	0,00
Europa	1,31
Vereinigtes Königreich	0,00
Eurozone	0,00
Europa - ex Euro	1,31
Europa - Schwellenländer	0,00
Afrika	0,00
Mittlerer Osten	0,00
Asien	1,37
Japan	0,00
Australasien	0,00
Asien - Industrieländer	1,37
Asien - Schwellenländer	0,00

Stammdaten

Fondsgesellschaft	Amundi Luxembourg S.A.	Domizil	Luxemburg	Fondsvolumen (Mio.)	6.208,59 EUR
Adresse	5, Allée Scheffer, L-2520 Luxembourg	Währung	EUR	NAV (17.04.2026)	EUR 27,83
Internet	www.amundi.com	UCITS	Ja	Verwaltungsgebühren und sonstige Kosten	1,78%
Auflegedatum	29 Okt 2001	Ertragsverwendung	Thesaurierend	Transaktionskosten (05 Sep 2025)	0,27%
Manager seit	01 Jul 2015	ISIN	LU1883872332		
Fondsmanager	Jeffrey Kripke	WKN	A2PDAE		

*Bei den ausgewiesenen Renditen handelt es sich um Netto-Wertentwicklungen. Die Netto Wertentwicklungen werden nach der marktüblichen, von den Investmentgesellschaften verwendeten, BVI-Methode errechnet. Daher verstehen sich die Renditen nach Abzug der Fondskosten.

**Im Rahmen von fondsgebundenen Versicherungsprodukten entfällt der Ausgabeaufschlag.

Die obige Darstellung stammt von der Morningstar Deutschland GmbH. Mit obiger Darstellung stellen Morningstar und AXA ausschließlich Produktinformationen zur Verfügung, die weder eine Anlageberatung noch eine Produktempfehlung beinhalten. Es gelten die unter www.morningstar.de erhältlichen Nutzungsbedingungen. AXA übernimmt keine Haftung für die Vollständigkeit, inhaltliche Richtigkeit und Aktualität der Informationen. Die in der Vergangenheit erzielten Erfolge sind keine Garantie für zukünftige Entwicklungen. Die Berechnungen der Wertentwicklungen erfolgen ohne Berücksichtigung eines Ausgabeaufschlages bzw. Rücknahmeaufschlags und unter der Annahme der Reinvestition einer Ausschüttung.

© 2026 Morningstar. Alle Rechte vorbehalten. Morningstar stellt ausschließlich Produktinformationen zur Verfügung, die weder eine Anlageberatung noch eine Produktempfehlung darstellen. Es gelten die unter www.morningstar.de erhältlichen Nutzungsbedingungen. Es wird keine Haftung für die Vollständigkeit, inhaltliche Richtigkeit und Aktualität der Informationen übernommen. Die in der Vergangenheit erzielten Erfolge sind keine Garantie für die zukünftige Entwicklung. Die Berechnungen der Wertentwicklung erfolgen ohne Berücksichtigung eines Ausgabeaufschlages bzw. Rücknahmeaufschlags und unter der Annahme der Reinvestition aller Ausschüttungen.