

AXA IM Equity Trust - AXA IM Eurobloc Equity B (â,-)

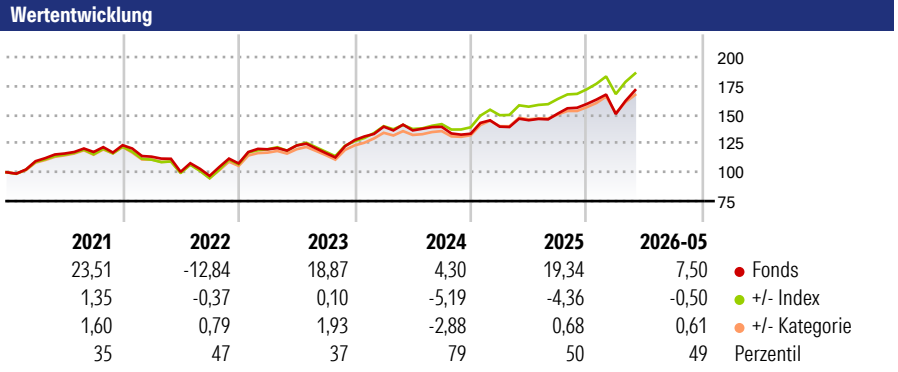
Morningstar Rating™
★★★

Morningstar Sustainalytics Portfolio ESG Risk Rating™

Morningstar Kategorie™
Aktien Euroland Standardwerte

Morningstar Kategorie Index
MSCI EMU NR USD

Anlageziel
Langfristiger Kapitalzuwachs, indem der Fonds über 3 Jahre fortlaufend eine bessere Performance als der MSCI EMU erzielt - Investmentstrategie: Diversifiziertes Portfolio aus unterbewerteten Aktien mit vergleichbarem Risikoprofil zur Benchmark.



Kategorie ESG Risk (01 Dez 2022)
Ohne Angabe Artikel 6 **Artikel 8** Artikel 9

Risiko-Ertrags-Indikator (19 Feb 2026)
◀ Geringeres Risiko Höheres Risiko ▶

1 2 3 **4** 5 6 7

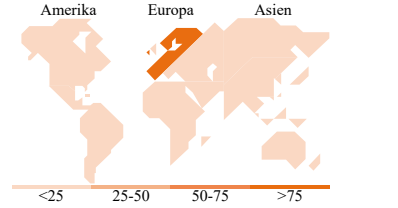

◀ Potenziell niedrigere Renditen Potenziell höhere Renditen ▶

Rollierende Renditen %	Fonds	+/- Bmk	+/- Cat	Rollierende Renditen %	Fonds	+/- Bmk	+/- Cat
3 Monate	2,24	1,05	1,92	3 Jahre	41,75	-12,93	-2,45
6 Monate	9,75	-0,69	0,55	5 Jahre	47,39	-13,85	1,15
1 Jahr	16,60	-0,65	3,39	10 Jahre	97,70	-48,46	-14,99
3 Jahre p.a.	12,33	-3,32	-0,64	Overall	114,90	-55,96	-21,26
5 Jahre p.a.	8,07	-1,96	0,17				

Daten per 29.05.2026

Portfolio 30.04.2026

Rating (30.04.2026)
Morningstar Rating™ ★★★



Top Positionen

Name	Sektor	%
ASML Holding NV	Elektronik	9,14
Schneider Electric SE	Industrie	4,96
Allianz SE	Finanz	4,27
Intesa Sanpaolo	Bank	4,17
Iberdrola SA	Energie	4,04
Banco Bilbao Vizcaya...	Bank	3,64
Prysmian SpA	Industrie	3,26
FincoBank SpA	Bank	3,06
Publicis Groupe SA	Medien	2,79
BNP Paribas Act. Cat.A	Bank	2,79

% des Vermögens in Top 10 Positionen: 42,12
Gesamtanzahl der Aktienpositionen: 49
Gesamtanzahl der Anleihenpositionen: 0

Sektorgewichtung Aktien %

Sektor	Fonds
Zyklisch	32,65
Rohstoffe	3,44
Konsumgüter zyklisch	5,67
Finanzdienstleistungen	23,53
Immobilien	-
Sensibel	49,61
Telekommunikation	6,40
Energie	-
Industriewerte	23,76
Technologie	19,45
Defensiv	17,74
Konsumgüter nicht zyklisch	5,62
Gesundheitswesen	4,73
Versorger	7,39

Regionale Aufteilung %

Region	Fonds
Amerika	0,00
USA	0,00
Kanada	0,00
Lateinamerika	0,00
Europa	100,00
Vereinigtes Königreich	0,00
Eurozone	99,08
Europa - ex Euro	0,92
Europa - Schwellenländer	0,00
Afrika	0,00
Mittlerer Osten	0,00
Asien	0,00
Japan	0,00
Australasien	0,00
Asien - Industrieländer	0,00
Asien - Schwellenländer	0,00

Stammdaten

Fondsgesellschaft	BNP PARIBAS ASSET MANAGEMENT	Domizil	Irland	Fondsvolumen (Mio.)	113,67 EUR
	Europe	Währung	EUR	NAV (29.05.2026)	EUR 21,49
Adresse	1, boulevard Haussmann	UCITS	Ja	Verwaltungsgebühren und sonstige Kosten	1,46%
Internet	www.bnpparibas-am.fr	Ertragsverwendung	Thesaurierend	Transaktionskosten (19 Feb 2026)	0,09%
Aufgagedatum	31 Mai 2000	ISIN	IE0004352823		
Manager seit	23 Sep 2022	WKN	691315		
Fondsmanager	Gilles Guibout				

*Bei den ausgewiesenen Renditen handelt es sich um Netto-Wertentwicklungen. Die Netto Wertentwicklungen werden nach der marktüblichen, von den Investmentgesellschaften verwendeten, BVI-Methode errechnet. Daher verstehen sich die Renditen nach Abzug der Fondskosten.
**Im Rahmen von fondsgebundenen Versicherungsprodukten entfällt der Ausgabeaufschlag.

Die obige Darstellung stammt von der Morningstar Deutschland GmbH. Mit obiger Darstellung stellen Morningstar und AXA ausschließlich Produktinformationen zur Verfügung, die weder eine Anlageberatung noch eine Produktempfehlung beinhalten. Es gelten die unter www.morningstar.de erhältlichen Nutzungsbedingungen. AXA übernimmt keine Haftung für die Vollständigkeit, inhaltliche Richtigkeit und Aktualität der Informationen. Die in der Vergangenheit erzielten Erfolge sind keine Garantie für zukünftige Entwicklungen. Die Berechnungen der Wertentwicklungen erfolgen ohne Berücksichtigung eines Ausgabeaufschlages bzw. Rücknahmeaufschlags und unter der Annahme der Reinvestition einer Ausschüttung.

© 2026 Morningstar. Alle Rechte vorbehalten. Morningstar stellt ausschließlich Produktinformationen zur Verfügung, die weder eine Anlageberatung noch eine Produktempfehlung darstellen. Es gelten die unter www.morningstar.de erhältlichen Nutzungsbedingungen. Es wird keine Haftung für die Vollständigkeit, inhaltliche Richtigkeit und Aktualität der Informationen übernommen. Die in der Vergangenheit erzielten Erfolge sind keine Garantie für die zukünftige Entwicklung. Die Berechnungen der Wertentwicklung erfolgen ohne Berücksichtigung eines Ausgabeaufschlages bzw. Rücknahmeaufschlags und unter der Annahme der Reinvestition aller Ausschüttungen.