Vanguard European Stock Index Fund EUR Acc

Morningstar Rating™	Morningstar Sustainalytics Portfolio ESG Risk Rating™	Morningstar Kategorie™	Morningstar Kategorie Index
★★★★		Aktien Europa Standardwerte Blend	MSCI Europe NR USD

Anlageziel

Der Indexfonds strebt ein langfristiges Kapitalwachstum durch die Nachbildung derPerformance des Morgan Stanley Capital International (MSCI) Europe Index an. Dieser Index besteht aus Stammaktien aus 16 europäischen Ländern. Der Indexfonds soll mit Hilfe eines Portfolios, das aus entweder allen oder einzelnenrepräsentativen Werten des MSCI Europe Index besteht, diesen Index nachbilden, wobei jede Aktie in einem annähernden Verhältnis zu ihrer Gewichtung im Index gehalten wird.

Wertentwicklung

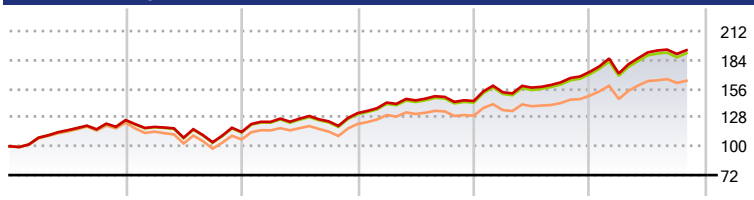

	2021	2022	2023	2024	2025	2026-10	
	25,49	-9,25	16,15	8,86	19,70	12,22	Fonds
	0,36	0,24	0,32	0,27	0,31	0,23	+/- Index
	2,54	3,97	1,92	2,01	4,37	2,52	+/- Kategorie
	27	17	31	29	22	20	Perzentil

Kategorie ESG Risk (29 Jul 2026)

Ohne Angabe	**Artikel 6**	Artikel 8	Artikel 9

Risiko-Ertrags-Indikator (29 Sep 2026)

Geringeres Risiko ..... Höheres Risiko

1	2	3	**4**	5	6	7

Potenziell niedrigere Renditen — Potenziell höhere Renditen

Rollierende Renditen %	Fonds	+/- Bmk	+/- Cat
3 Monate	-2,19	0,05	0,51
6 Monate	3,00	0,07	0,98
1 Jahr	16,54	0,31	2,49
3 Jahre p.a.	14,63	0,29	2,23
5 Jahre p.a.	9,15	0,28	2,41

Daten per 23.11.2026

Rollierende Renditen %	Fonds	+/- Bmk	+/- Cat
3 Jahre	50,64	1,13	8,61
5 Jahre	54,92	1,98	16,34
10 Jahre	145,31	5,53	30,78
Overall	214,39	-12,71	77,37

Daten per 23.11.2026

Portfolio 31.10.2026

Rating (31.10.2026)

Morningstar Rating™ ★★★★

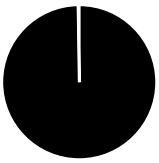

Vermögensaufteilung	Net
Aktien	99,73
Anleihen	0,00
Cash	0,00
Sonstige	0,27

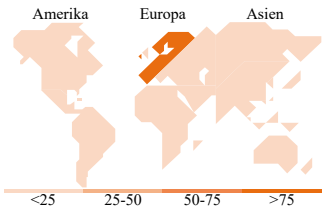

Top Positionen

Name	Sektor	%
ASML Holding NV		4,46
Roche Holding AG Ordinary...		2,51
Shell PLC		2,28
Novartis AG Registered Shares		2,17
HSBC Holdings PLC		2,14
AstraZeneca PLC		2,06
Nestle SA		1,93
SAP SE		1,74
Siemens AG		1,56
Allianz SE		1,36
% des Vermögens in Top 10 Positionen		22,22
Gesamtanzahl der Aktienpositionen		390
Gesamtanzahl der Anleihenpositionen		0

Sektorengewichtung Aktien %	Fonds
Zyklisch	**34,99**
Rohstoffe	5,02
Konsumgüter zyklisch	5,87
Finanzdienstleistungen	23,46
Immobilien	0,64
Sensibel	**36,93**
Telekommunikation	3,39
Energie	6,02
Industriewerte	18,35
Technologie	9,18
Defensiv	**28,08**
Konsumgüter nicht zyklisch	9,03
Gesundheitswesen	14,34
Versorger	4,71

Regionale Aufteilung %	Fonds
Amerika	**2,32**
USA	2,23
Kanada	0,00
Lateinamerika	0,09
Europa	**97,24**
Vereinigtes Königreich	21,93
Eurozone	50,36
Europa - ex Euro	24,95
Europa -Schwellenländer	0,00
Afrika	0,00
Mittlerer Osten	0,00
Asien	**0,44**
Japan	0,00
Australasien	0,00
Asien - Industrieländer	0,44
Asien - Schwellenländer	0,00

Stammdaten

Fondsgesellschaft	Vanguard Group (Ireland) Limited	Domizil	Irland	Fondsvolumen (Mio.)	8.454,43 USD
Adresse	70 Sir John Rogerson's Quay	Währung	EUR	NAV (23.11.2026)	EUR 42,10
Internet	global.vanguard.com	UCITS	Ja	Verwaltungsgebühren und sonstige Kosten	0,12%
Auflagedatum	08 Jun 2000	Ertragsverwendung	Thesaurierend		
Manager seit	14 Sep 1998	ISIN	IE0007987708	Transaktionskosten (29 Sep 2026)	0,05%
Fondsmanager	Nicht offengelegt	WKN	811821		

*Bei den ausgewiesenen Renditen handelt es sich um Netto-Wertentwicklungen. Die Netto Wertentwicklungen werden nach der marktüblichen, von den Investmentgesellschaften verwendeten, BVI-Methode errechnet. Daher verstehen sich die Renditen nach Abzug der Fondskosten.

**Im Rahmen von fondsgebundenen Versicherungsprodukten entfällt der Ausgabeaufschlag.

Die obige Darstellung stammt von der Morningstar Deutschland GmbH. Mit obiger Darstellung stellen Morningstar und AXA ausschließlich Produktinformationen zur Verfügung, die weder eine Anlageberatung noch eine Produktempfehlung beinhalten. Es gelten die unter www.morningstar.de erhältlichen Nutzungsbedingungen. AXA übernimmt keine Haftung für die Vollständigkeit, inhaltliche Richtigkeit und Aktualität der Informationen. Die in der Vergangenheit erzielten Erfolge sind keine Garantie für zukünftige Entwicklungen. Die Berechnungen der Wertentwicklungen erfolgen ohne Berücksichtigung eines Ausgabeaufschlages bzw. Rücknahmeabschlags und unter der Annahme der Reinvestition einer Ausschüttung.

Morningstar Sustainalytics ESG ratings are issued in accordance with the EU ESG Ratings Regulation (2024/3005). For regulatory disclosures related to Morningstar Sustainalytics ESG ratings, please see Morningstar Sustainalytics Ratings Transparency

© 2026 Morningstar. Alle Rechte vorbehalten. Morningstar stellt ausschließlich Produktinformationen zur Verfügung, die weder eine Anlageberatung noch eine Produktempfehlung darstellen. Es gelten die unter www.morningstar.de erhältlichen Nutzungsbedingungen. Es wird keine Haftung für die Vollständigkeit, inhaltliche Richtigkeit und Aktualität der Informationen übernommen. Die in der Vergangenheit erzielten Erfolge sind keine Garantie für die zukünftige Entwicklung. Die Berechnungen der Wertentwicklung erfolgen ohne Berücksichtigung eines Ausgabeaufschlags bzw. Rücknahmeabschlags und unter der Annahme der Reinvestition aller Ausschüttungen.