

# Oddo BHF Money Market CR-EUR

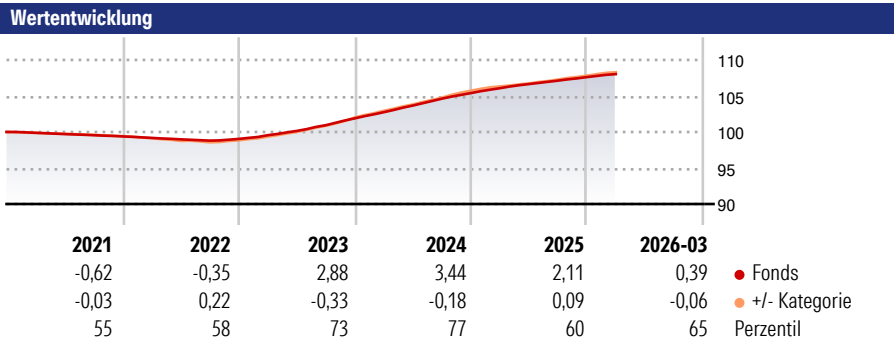
**Morningstar Rating™**  
Nicht bewertet

**Morningstar ESG Risk Rating™**

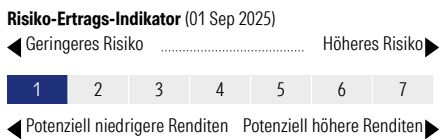
**Morningstar Kategorie™**  
Geldmarkt EUR stabil

**Morningstar Kategorie Index**  
Not Benchmarked

**Anlageziel**  
Der ODDO BHF Money Market ist ein Geldmarktfonds, welcher aktiv in eine Mischung von Geldmarktinstrumenten investiert. Der Fonds investiert dazu vor allem in Pfandbriefe und variabel oder festverzinsliche Schuldverschreibungen, Geldmarktinstrumente und Anleihen öffentlicher Aussteller vorwiegend aus der Europäischen Union oder aus Vertragsstaaten des Abkommens über den EWR. Währungsrisiken werden durch die ausschließliche Anlage in Euro nicht eingegangen



**Kategorie ESG Risk** (01 Sep 2024)  
 Ohne Angabe Artikel 6 **Artikel 8** Artikel 9

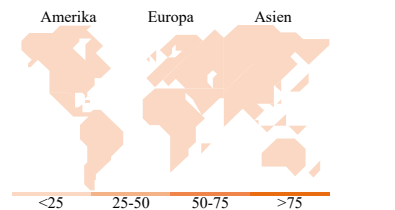



Rollierende Renditen %		Fonds	+/- Cat	Rollierende Renditen %		Fonds	+/- Cat
3 Monate		0,42	0,01	3 Jahre		8,54	-0,91
6 Monate		0,86	-0,06	5 Jahre		8,31	-1,25
1 Jahr		1,81	-0,12	10 Jahre		5,84	-1,93
3 Jahre p.a.		2,77	-0,29	Overall		68,16	-4,98
5 Jahre p.a.		1,61	-0,23				

Daten per 17.04.2026

**Portfolio** 31.03.2026

**Rating (-)**  
Morningstar Rating™ Nicht bewertet



**Top Positionen**

Name	Sektor	%
Ireland (Republic Of) 1%	-	2,61
Landeskreditbank...	-	2,30
Kreditanstalt Fuer...	-	2,12
Rheinland-Pfalz (Land)	-	2,10
Landeskreditbank...	-	1,77
The Toronto-Dominion Bank	-	1,76
Nordic Investment Bank	-	1,75
Land Saxony-Anhalt	-	1,75
Nordea Mortgage Bank PLC	-	1,71
Muenchener Hypothekenbank eG	-	1,63
% des Vermögens in Top 10 Positionen		19,50
Gesamtanzahl der Aktienpositionen		0
Gesamtanzahl der Anleihenpositionen		54

**Sektorengewichtung Anleihen %**

Sektor	Fonds
Staatlich	28,55
Firmen	1,22
Abgesichert	20,69
Öffentlich	0,00
Liquide Mittel	49,54
Derivate	0,00

**Regionale Aufteilung %**

Region	Fonds
<b>Amerika</b>	<b>0,00</b>
USA	-
Kanada	-
Lateinamerika	-
<b>Europa</b>	<b>0,00</b>
Vereinigtes Königreich	-
Eurozone	-
Europa - ex Euro	-
Europa - Schwellenländer	-
Afrika	-
Mittlerer Osten	-
<b>Asien</b>	<b>0,00</b>
Japan	-
Australasien	-
Asien - Industrieländer	-
Asien - Schwellenländer	-

**Kupon %**

Kategorie	Fonds
0 PIK	5,11
0 bis 4	94,89
4 bis 6	0,00
6 bis 8	0,00
8 bis 10	0,00
10 bis 12	0,00
Über 12	0,00

**Stammdaten**

Fondsgesellschaft	ODDO BHF Asset Management GmbH	Domizil	Deutschland	Fondsvolumen (Mio.)	2.855,01 EUR
Adresse	Herzogstr, 15	Währung	EUR	NAV (17.04.2026)	EUR 74,98
Internet	HTTP://AM.ODDO-BHF.COM	UCITS	Ja	Verwaltungsgebühren und sonstige Kosten	0,25%
Aufgagedatum	04 Okt 1994	Ertragsverwendung	Thesaurierend	Transaktionskosten (01 Sep 2025)	0,06%
Manager seit	01 Nov 2017	ISIN	DE0009770206		
Fondsmanager	Matthias Bayer	WKN	977020		

\*Bei den ausgewiesenen Renditen handelt es sich um Netto-Wertentwicklungen. Die Netto Wertentwicklungen werden nach der marktüblichen, von den Investmentgesellschaften verwendeten, BVI-Methode errechnet. Daher verstehen sich die Renditen nach Abzug der Fondskosten.  
 \*\*Im Rahmen von fondsgebundenen Versicherungsprodukten entfällt der Ausgabeaufschlag.  
 Die obige Darstellung stammt von der Morningstar Deutschland GmbH. Mit obiger Darstellung stellen Morningstar und AXA ausschließlich Produktinformationen zur Verfügung, die weder eine Anlageberatung noch eine Produktempfehlung beinhalten. Es gelten die unter www.morningstar.de erhältlichen Nutzungsbedingungen. AXA übernimmt keine Haftung für die Vollständigkeit, inhaltliche Richtigkeit und Aktualität der Informationen. Die in der Vergangenheit erzielten Erfolge sind keine Garantie für zukünftige Entwicklungen. Die Berechnungen der Wertentwicklungen erfolgen ohne Berücksichtigung eines Ausgabeaufschlages bzw. Rücknahmeaufschlages und unter der Annahme der Reinvestition einer Ausschüttung.  
 © 2026 Morningstar. Alle Rechte vorbehalten. Morningstar stellt ausschließlich Produktinformationen zur Verfügung, die weder eine Anlageberatung noch eine Produktempfehlung darstellen. Es gelten die unter www.morningstar.de erhältlichen Nutzungsbedingungen. Es wird keine Haftung für die Vollständigkeit, inhaltliche Richtigkeit und Aktualität der Informationen übernommen. Die in der Vergangenheit erzielten Erfolge sind keine Garantie für die zukünftige Entwicklung. Die Berechnungen der Wertentwicklung erfolgen ohne Berücksichtigung eines Ausgabeaufschlages bzw. Rücknahmeaufschlages und unter der Annahme der Reinvestition aller Ausschüttungen.