

AXA Investmentfonds - AXA Welt

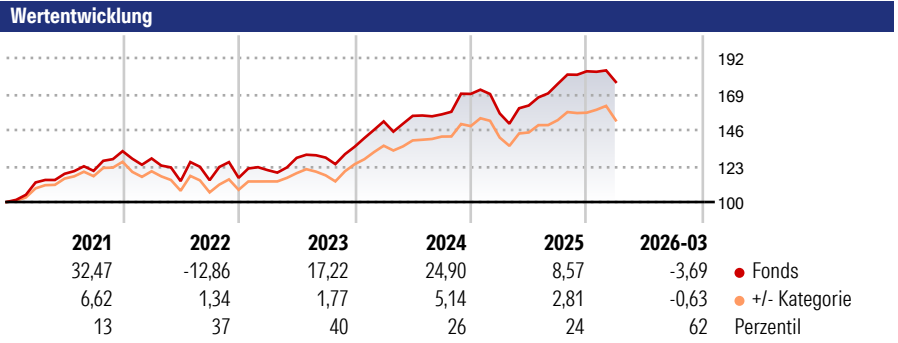
Morningstar Rating™
★★★★

Morningstar ESG Risk Rating™

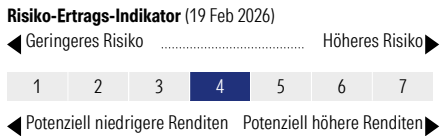
Morningstar Kategorie™
Aktien weltweit Standardwerte Blend

Morningstar Kategorie Index
N/A

Anlageziel
Anlageziel des Fonds ist es, gute Ertrags- und Wachstumsaussichten im Rahmen der Verwaltung eines Aktienportfolios miteinander zu verbinden. Das Vermögen des AXA Welt wird investiert in in- und ausländische Wertpapiere. Mindestens 70% des Wertes des Fonds müssen hierbei auf Aktien entfallen. Ferner können bis zu 30% des Wertes des Fonds in Geldmarktinstrumente und Bankguthaben investiert werden. Der Fonds darf Derivatgeschäfte zu Anlage- und Absicherungszwecken im Zuge der Umsetzung der...



Kategorie ESG Risk (31 Dez 2025)
 Ohne Angabe Artikel 6 **Artikel 8** Artikel 9

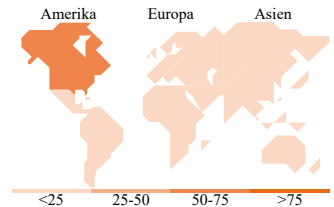



Rollierende Renditen %		Fonds	+/- Cat	Rollierende Renditen %		Fonds	+/- Cat
3 Monate		-0,75	-0,85	3 Jahre		54,91	11,89
6 Monate		6,07	0,12	5 Jahre		61,00	13,54
1 Jahr		31,22	6,84	10 Jahre		154,09	12,18
3 Jahre p.a.		15,71	3,04	Overall		881,23	-61,96
5 Jahre p.a.		9,99	1,92				

Daten per 16.04.2026

Portfolio 28.02.2026

Rating (31.03.2026)
Morningstar Rating™ ★★★★★



Top Positionen

Name	Sektor	%
NVIDIA Corp		5,52
Apple Inc		5,03
Alphabet Inc Class A		3,53
Microsoft Corp		3,11
Amazon.com Inc		2,03
Broadcom Inc		1,67
Meta Platforms Inc Class A		1,60
Novartis AG Registered Shares		1,34
Bristol-Myers Squibb Co		1,16
Mastercard Inc Class A		1,16
% des Vermögens in Top 10 Positionen		26,13
Gesamtanzahl der Aktienpositionen		165
Gesamtanzahl der Anleihenpositionen		0

Sektorengewichtung Aktien %

Sektor	Fonds
Zyklisch	33,01
Rohstoffe	5,48
Konsumgüter zyklisch	8,78
Finanzdienstleistungen	18,74
Immobilien	-
Sensibel	53,07
Telekommunikation	6,79
Energie	1,62
Industriewerte	12,33
Technologie	32,33
Defensiv	13,92
Konsumgüter nicht zyklisch	1,51
Gesundheitswesen	12,41
Versorger	-

Regionale Aufteilung %

Region	Fonds
Amerika	70,02
USA	66,67
Kanada	3,35
Lateinamerika	0,00
Europa	20,84
Vereinigtes Königreich	2,13
Eurozone	14,41
Europa - ex Euro	4,30
Europa - Schwellenländer	0,00
Afrika	0,00
Mittlerer Osten	0,00
Asien	9,13
Japan	3,44
Australasien	4,22
Asien - Industrieländer	1,11
Asien - Schwellenländer	0,36

Stammdaten

Fondsgesellschaft	BNP PARIBAS ASSET MANAGEMENT Germany GmbH	Domizil	Deutschland	Fondsvolumen (Mio.)	60,46 EUR
Adresse	Thurn-und-Taxis-Platz 660313 Frankfurt am Main	Währung	EUR	NAV (16.04.2026)	EUR 239,59
Internet	https://www.bnpparibas-am.com/de-de/institutionell/	UCITS	Ja	Verwaltungsgebühren und sonstige Kosten	1,48%
Auflagedatum	27 Jan 1989	Ertragsverwendung	Ausschüttend	Transaktionskosten (19 Feb 2026)	0,38%
Manager seit	30 Jul 2020	ISIN	DE0008471376		
Fondsmanager	Nicht offengelegt	WKN	847137		

*Bei den ausgewiesenen Renditen handelt es sich um Netto-Wertentwicklungen. Die Netto Wertentwicklungen werden nach der marktüblichen, von den Investmentgesellschaften verwendeten, BVI-Methode errechnet. Daher verstehen sich die Renditen nach Abzug der Fondskosten.

**Im Rahmen von fondsgebundenen Versicherungsprodukten entfällt der Ausgabeaufschlag.

Die obige Darstellung stammt von der Morningstar Deutschland GmbH. Mit obiger Darstellung stellen Morningstar und AXA ausschließlich Produktinformationen zur Verfügung, die weder eine Anlageberatung noch eine Produktempfehlung beinhalten. Es gelten die unter www.morningstar.de erhältlichen Nutzungsbedingungen. AXA übernimmt keine Haftung für die Vollständigkeit, inhaltliche Richtigkeit und Aktualität der Informationen. Die in der Vergangenheit erzielten Erfolge sind keine Garantie für zukünftige Entwicklungen. Die Berechnungen der Wertentwicklungen erfolgen ohne Berücksichtigung eines Ausgabeaufschlages bzw. Rücknahmeaufschlags und unter der Annahme der Reinvestition einer Ausschüttung.

© 2026 Morningstar. Alle Rechte vorbehalten. Morningstar stellt ausschließlich Produktinformationen zur Verfügung, die weder eine Anlageberatung noch eine Produktempfehlung darstellen. Es gelten die unter www.morningstar.de erhältlichen Nutzungsbedingungen. Es wird keine Haftung für die Vollständigkeit, inhaltliche Richtigkeit und Aktualität der Informationen übernommen. Die in der Vergangenheit erzielten Erfolge sind keine Garantie für die zukünftige Entwicklung. Die Berechnungen der Wertentwicklung erfolgen ohne Berücksichtigung eines Ausgabeaufschlages bzw. Rücknahmeaufschlags und unter der Annahme der Reinvestition aller Ausschüttungen.