

# AXA Investmentfonds - AXA Europa

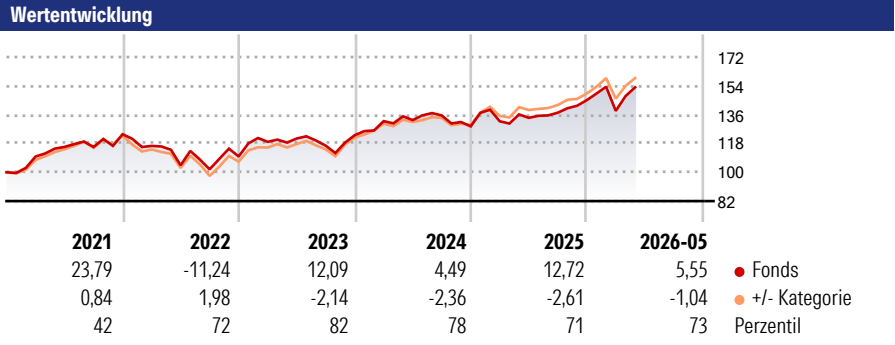
**Morningstar Rating™**  
★★

**Morningstar Sustainalytics Portfolio ESG Risk Rating™**

**Morningstar Kategorie™**  
Aktien Europa Standardwerte Blend

**Morningstar Kategorie Index**  
N/A

**Anlageziel**  
Anlageziel des Fonds ist es, gute Ertrags- und Wachstumsaussichten im Rahmen der Verwaltung eines Aktienportfolios miteinander zu verbinden. Das Vermögen des AXA Europa wird investiert in in- und ausländische Wertpapiere. Mindestens 60 % des Wertes des Fonds wird dabei in Aktien, die an einer Börse in einem Mitgliedstaat der Europäischen Union oder an einem Handelsplatz im Europäischen Wirtschaftsraum zugelassen sind, angelegt. Der klare Fokus liegt dabei auf Aktien europäischer Emittenten....



**Kategorie ESG Risk** (16 Apr 2026)  
Ohne Angabe Artikel 6 **Artikel 8** Artikel 9

**Risiko-Ertrags-Indikator** (19 Feb 2026)  
◀ Geringeres Risiko ..... Höheres Risiko ▶

1 2 3 **4** 5 6 7

◀ Potenziell niedrigere Renditen Potenziell höhere Renditen ▶

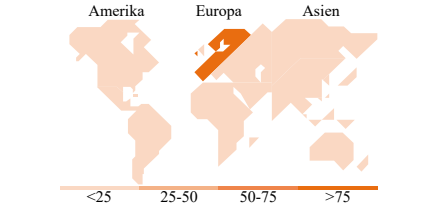

**Rollierende Renditen %**

Zeitraum	Fonds	+/- Cat
3 Monate	-0,69	-0,40
6 Monate	7,80	-1,41
1 Jahr	11,90	-1,07
3 Jahre p.a.	8,39	-3,37
5 Jahre p.a.	5,62	-2,26

Daten per 01.06.2026

**Portfolio** 30.04.2026

**Rating** (30.04.2026)  
Morningstar Rating™



**Top Positionen**

Name	Sektor	%
ASML Holding NV	Elektronik	5,74
AstraZeneca PLC	Pharmazie	5,45
Intesa Sanpaolo	Banken	4,38
Allianz SE	Versicherer	4,19
Prysman SpA	Industrie	3,46
HSBC Holdings PLC	Banken	3,34
Roche Holding AG Ordinary...	Pharmazie	3,17
Lonza Group Ltd	Pharmazie	2,93
Schneider Electric SE	Industrie	2,68
ING Groep NV	Banken	2,63

% des Vermögens in Top 10 Positionen: 37,95  
Gesamtanzahl der Aktienpositionen: 49  
Gesamtanzahl der Anleihenpositionen: 0

**Sektorengewichtung Aktien %**

Sektor	Fonds
<b>Zyklisch</b>	<b>30,99</b>
Rohstoffe	3,16
Konsumgüter zyklisch	2,96
Finanzdienstleistungen	24,87
Immobilien	-
<b>Sensibel</b>	<b>40,99</b>
Telekommunikation	5,93
Energie	2,04
Industriewerte	20,22
Technologie	12,80
<b>Defensiv</b>	<b>28,02</b>
Konsumgüter nicht zyklisch	9,44
Gesundheitswesen	12,92
Versorger	5,65

**Regionale Aufteilung %**

Region	Fonds
<b>Amerika</b>	<b>0,00</b>
USA	0,00
Kanada	0,00
Lateinamerika	0,00
<b>Europa</b>	<b>100,00</b>
Vereinigtes Königreich	20,86
Eurozone	66,00
Europa - ex Euro	13,14
Europa - Schwellenländer	0,00
Afrika	0,00
Mittlerer Osten	0,00
<b>Asien</b>	<b>0,00</b>
Japan	0,00
Australasien	0,00
Asien - Industrieländer	0,00
Asien - Schwellenländer	0,00

**Stammdaten**

Fondsgesellschaft	BNP PARIBAS ASSET MANAGEMENT Germany GmbH	Domizil	Deutschland	Fondsvolumen (Mio.)	31,21 EUR
Adresse	Thurn-und-Taxis-Platz 660313 Frankfurt am Main	Währung	EUR	NAV (01.06.2026)	EUR 90,76
Internet	https://www.bnpparibas-am.com/de-de/institutionell/	UCITS	Ja	Verwaltungsgebühren und sonstige Kosten	1,55%
Auflegedatum	14 Jan 1998	Ertragsverwendung	Ausschüttend	Transaktionskosten (19 Feb 2026)	0,18%
Manager seit	15 Jul 2022	ISIN	DE0009775643		
Fondsmanager	Hervé Mangin	WKN	977564		

\*Bei den ausgewiesenen Renditen handelt es sich um Netto-Wertentwicklungen. Die Netto Wertentwicklungen werden nach der marktüblichen, von den Investmentgesellschaften verwendeten, BVI-Methode errechnet. Daher verstehen sich die Renditen nach Abzug der Fondskosten.  
\*\*Im Rahmen von fondsgebundenen Versicherungsprodukten entfällt der Ausgabeaufschlag.  
Die obige Darstellung stammt von der Morningstar Deutschland GmbH. Mit obiger Darstellung stellen Morningstar und AXA ausschließlich Produktinformationen zur Verfügung, die weder eine Anlageberatung noch eine Produktempfehlung beinhalten. Es gelten die unter www.morningstar.de erhältlichen Nutzungsbedingungen. AXA übernimmt keine Haftung für die Vollständigkeit, inhaltliche Richtigkeit und Aktualität der Informationen. Die in der Vergangenheit erzielten Erfolge sind keine Garantie für zukünftige Wertentwicklungen. Die Berechnungen der Wertentwicklungen erfolgen ohne Berücksichtigung eines Ausgabeaufschlags bzw. Rücknahmeabschlags und unter der Annahme der Reinvestition einer Ausschüttung.  
© 2026 Morningstar. Alle Rechte vorbehalten. Morningstar stellt ausschließlich Produktinformationen zur Verfügung, die weder eine Anlageberatung noch eine Produktempfehlung darstellen. Es gelten die unter www.morningstar.de erhältlichen Nutzungsbedingungen. Es wird keine Haftung für die Vollständigkeit, inhaltliche Richtigkeit und Aktualität der Informationen übernommen. Die in der Vergangenheit erzielten Erfolge sind keine Garantie für die zukünftige Entwicklung. Die Berechnungen der Wertentwicklung erfolgen ohne Berücksichtigung eines Ausgabeaufschlags bzw. Rücknahmeabschlags und unter der Annahme der Reinvestition aller Ausschüttungen.