

Templeton Emerging Markets Fund A(Ydis)USD

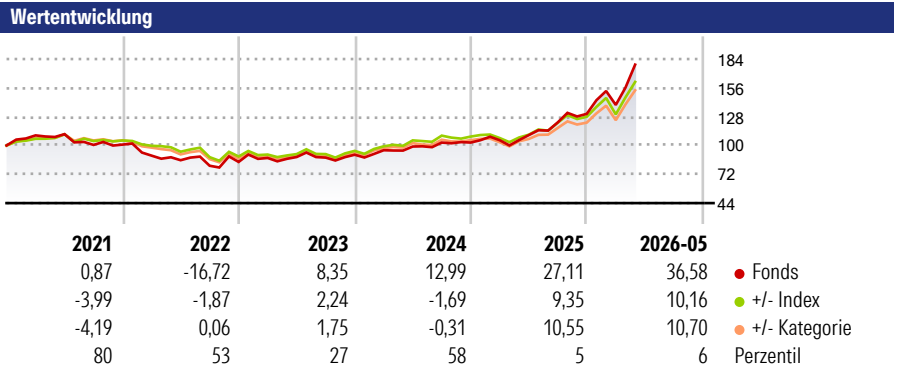
Morningstar Rating™
★★★★

Morningstar Sustainalytics Portfolio ESG Risk Rating™

Morningstar Kategorie™
Aktien Schwellenländer

Morningstar Kategorie Index
MSCI EM NR USD

Anlageziel
Konzentration auf Unternehmen, die ihren Sitz in Entwicklungs- und Schwellenländern haben.
Langfristiger Anlagehorizont wegen hoher Volatilität der Aktienmärkte dieser Länder.



Kategorie ESG Risk (01 Mrz 2026)
 Ohne Angabe Artikel 6 **Artikel 8** Artikel 9

Risiko-Ertrags-Indikator (19 Feb 2026)
 ◀ Geringeres Risiko Höheres Risiko ▶

1 2 3 **4** 5 6 7

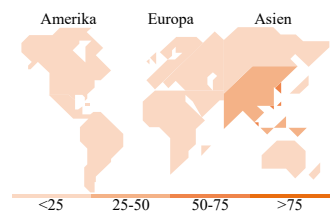

◀ Potenziell niedrigere Renditen Potenziell höhere Renditen ▶

Rollierende Renditen %	Fonds	+/- Bmk	+/- Cat	Rollierende Renditen %	Fonds	+/- Bmk	+/- Cat
3 Monate	33,12	8,08	8,07	3 Jahre	109,65	24,98	33,17
6 Monate	45,77	10,62	11,77	5 Jahre	71,68	14,40	22,90
1 Jahr	72,34	16,98	18,70	10 Jahre	206,05	34,48	54,86
3 Jahre p.a.	27,99	5,30	7,14	Overall	862,93	147,82	-267,64
5 Jahre p.a.	11,41	1,94	3,15				

Daten per 22.06.2026

Portfolio 31.05.2026

Rating (31.05.2026)
Morningstar Rating™ ★★★★★



Top Positionen

Name	Sektor	%
SK Hynix Inc	Elektronik	10,79
Samsung Electronics Co Ltd	Elektronik	9,68
Taiwan Semiconductor...	Elektronik	9,53
MediaTek Inc	Elektronik	4,23
Royal Bank of Canada 3.58%	Bank	3,01
BYD Co Ltd Class H	Automobil	2,80
Prosus NV Ordinary Shares -...	Internet	2,42
Hon Hai Precision Industry...	Elektronik	2,27
Tencent Holdings Ltd	Internet	1,93
Alibaba Group Holding Ltd...	Internet	1,90

% des Vermögens in Top 10 Positionen: 48,57
 Gesamtanzahl der Aktienpositionen: 90
 Gesamtanzahl der Anleihenpositionen: 0

Sektorgewichtung Aktien %

Sektor	Fonds
Zyklisch	32,87
Rohstoffe	2,61
Konsumgüter zyklisch	14,45
Finanzdienstleistungen	15,20
Immobilien	0,60
Sensibel	61,37
Telekommunikation	5,62
Energie	1,02
Industriewerte	4,95
Technologie	49,78
Defensiv	5,76
Konsumgüter nicht zyklisch	1,21
Gesundheitswesen	3,73
Versorger	0,82

Regionale Aufteilung %

Region	Fonds
Amerika	11,37
USA	2,60
Kanada	0,00
Lateinamerika	8,77
Europa	6,84
Vereinigtes Königreich	0,01
Eurozone	3,52
Europa - ex Euro	0,00
Europa - Schwellenländer	0,93
Afrika	1,89
Mittlerer Osten	0,49
Asien	81,79
Japan	0,00
Australasien	0,00
Asien - Industrieländer	56,40
Asien - Schwellenländer	25,39

Stammdaten

Fondsgesellschaft	Franklin Templeton International Services S.à r.l.	Domizil	Luxemburg	Fondsvolumen (Mio.)	2.558,47 USD
Adresse	8A, rue Albert Borschette	Währung	USD	NAV (22.06.2026)	USD 83,62
Internet	www.franklintempleton.lu	UCITS	Ja	Verwaltungsgebühren und sonstige Kosten	1,99%
Aufgagedatum	28 Feb 1991	Ertragsverwendung	Ausschüttend	Transaktionskosten (19 Feb 2026)	0,09%
Manager seit	31 Mai 2017	ISIN	LU0029874905		
Fondsmanager	Chetan Sehgal, Andrew Ness	WKN	971658		

*Bei den ausgewiesenen Renditen handelt es sich um Netto-Wertentwicklungen. Die Netto Wertentwicklungen werden nach der marktüblichen, von den Investmentgesellschaften verwendeten, BVI-Methode errechnet. Daher verstehen sich die Renditen nach Abzug der Fondskosten.
 **Im Rahmen von fondsgebundenen Versicherungsprodukten entfällt der Ausgabeaufschlag.

Die obige Darstellung stammt von der Morningstar Deutschland GmbH. Mit obiger Darstellung stellen Morningstar und AXA ausschließlich Produktinformationen zur Verfügung, die weder eine Anlageberatung noch eine Produktempfehlung beinhalten. Es gelten die unter www.morningstar.de erhältlichen Nutzungsbedingungen. AXA übernimmt keine Haftung für die Vollständigkeit, inhaltliche Richtigkeit und Aktualität der Informationen. Die in der Vergangenheit erzielten Erfolge sind keine Garantie für zukünftige Wertentwicklungen. Die Berechnungen der Wertentwicklungen erfolgen ohne Berücksichtigung eines Ausgabeaufschlages bzw. Rücknahmeabschlages und unter der Annahme der Reinvestition einer Ausschüttung.

© 2026 Morningstar. Alle Rechte vorbehalten. Morningstar stellt ausschließlich Produktinformationen zur Verfügung, die weder eine Anlageberatung noch eine Produktempfehlung darstellen. Es gelten die unter www.morningstar.de erhältlichen Nutzungsbedingungen. Es wird keine Haftung für die Vollständigkeit, inhaltliche Richtigkeit und Aktualität der Informationen übernommen. Die in der Vergangenheit erzielten Erfolge sind keine Garantie für die zukünftige Entwicklung. Die Berechnungen der Wertentwicklung erfolgen ohne Berücksichtigung eines Ausgabeaufschlages bzw. Rücknahmeabschlages und unter der Annahme der Reinvestition aller Ausschüttungen.