

AB SICAV I-Sustainable Global Thematic Portfolio AX USD

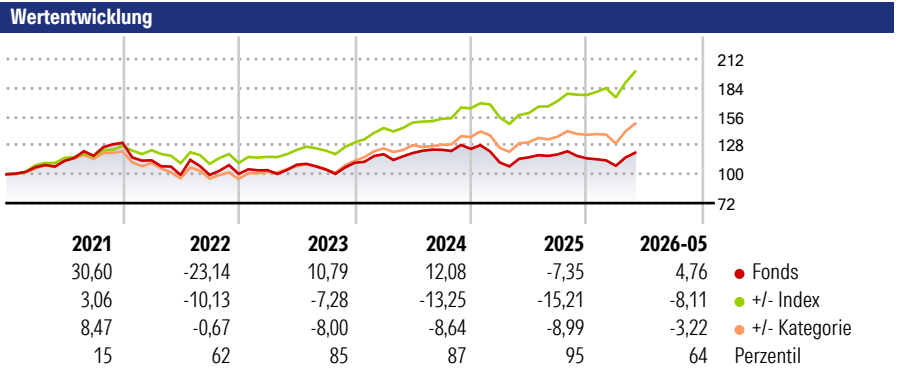
Morningstar Rating™
★★

Morningstar Sustainalytics Portfolio ESG Risk Rating™

Morningstar Kategorie™
Aktien weltweit Standardwerte Growth

Morningstar Kategorie Index
MSCI ACWI NR USD

Anlageziel
Der Fonds strebt an, den Wert Ihrer Anlage langfristig zu steigern. Der Fonds beabsichtigt, unter normalen Umständen mindestens 80% seiner Vermögenswerte in Aktien oder auf Aktien bezogene Wertpapiere von Emittenten weltweit zu investieren, die nach Einschätzung des Fondsmanagers positiv in nachhaltigen Anlagethemen engagiert sind. Der Fonds wird überwiegend in Aktien von Unternehmen aus verschiedenen Branchen investieren, die positiv in ökologisch oder sozial orientierten nachhaltigen...



Kategorie ESG Risk (01 Mrz 2026)

Ohne Angabe Artikel 6 Artikel 8 **Artikel 9**

Risiko-Ertrags-Indikator (25 Feb 2026)

◀ Geringeres Risiko Höheres Risiko ▶

1 2 3 **4** 5 6 7

◀ Potenziell niedrigere Renditen Potenziell höhere Renditen ▶

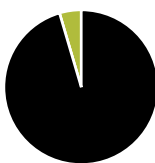
Rollierende Renditen %	Fonds	+/- Bmk	+/- Cat	Rollierende Renditen %	Fonds	+/- Bmk	+/- Cat
3 Monate	7,97	-1,43	0,25	3 Jahre	16,83	-50,57	-22,93
6 Monate	5,28	-8,71	-2,11	5 Jahre	14,46	-66,39	-20,98
1 Jahr	6,55	-20,87	-7,85	10 Jahre	140,11	-81,37	-9,73
3 Jahre p.a.	5,32	-13,42	-6,48	Overall	909,46	503,40	-74,20
5 Jahre p.a.	2,74	-9,84	-3,52				

Daten per 01.06.2026

Portfolio 30.04.2026

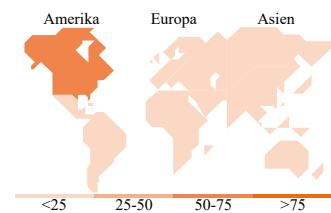
Rating (30.04.2026)
Morningstar Rating™

★★



Vermögensaufteilung Net

- Aktien 95,45
- Anleihen 0,00
- Cash 4,55
- Sonstige 0,00



Top Positionen

Name	Sektor	%
NVIDIA Corp	Elektronik	5,24
Apple Inc	Technologie	4,46
Alphabet Inc Class A	Technologie	4,38
Taiwan Semiconductor...	Elektronik	3,78
Halma PLC	Industriewerte	2,66
Samsung Electronics Co Ltd	Elektronik	2,45
Companhia De Saneamento...	Wasser	2,43
NextEra Energy Inc	Energie	2,42
Rockwell Automation Inc	Industriewerte	2,29
Microsoft Corp	Technologie	2,27
% des Vermögens in Top 10 Positionen		32,37
Gesamtanzahl der Aktienpositionen		53
Gesamtanzahl der Anleihenpositionen		0

Sektorgewichtung Aktien %

Sektor	Fonds
Zyklisch	20,71
● Rohstoffe	1,04
● Konsumgüter zyklisch	2,73
● Finanzdienstleistungen	14,81
● Immobilien	2,13
Sensibel	63,29
● Telekommunikation	4,59
● Energie	1,58
● Industriewerte	25,19
● Technologie	31,93
Defensiv	16,00
● Konsumgüter nicht zyklisch	-
● Gesundheitswesen	10,93
● Versorger	5,07

Regionale Aufteilung %

Region	Fonds
Amerika	62,81
USA	54,92
Kanada	2,82
Lateinamerika	5,06
Europa	17,20
Vereinigtes Königreich	8,49
Eurozone	6,35
Europa - ex Euro	2,36
Europa - Schwellenländer	0,00
Afrika	0,00
Mittlerer Osten	0,00
Asien	20,00
Japan	7,56
Australasien	0,00
Asien - Industrieländer	8,81
Asien - Schwellenländer	3,63

Stammdaten

Fondsgesellschaft	AllianceBernstein (Luxembourg) S.à r.l.	Domizil	Luxemburg	Fondsvolumen (Mio.)	1.408,08 USD
Adresse	18, rue Eugene Ruppert	Währung	USD	NAV (01.06.2026)	USD 134,32
Internet	www.abglobal.com	UCITS	Ja	Verwaltungsgebühren und sonstige Kosten	1,91%
Aufgagedatum	10 Apr 1995	Ertragsverwendung	Thesaurierend	Transaktionskosten (25 Feb 2026)	0,54%
Manager seit	31 Okt 2023	ISIN	LU0057025933		
Fondsmanager	Benjamin Ruegsegger, Edward Bryan	WKN	974264		

*Bei den ausgewiesenen Renditen handelt es sich um Netto-Wertentwicklungen. Die Netto Wertentwicklungen werden nach der marktüblichen, von den Investmentgesellschaften verwendeten, BVI-Methode errechnet. Daher verstehen sich die Renditen nach Abzug der Fondskosten.

**Im Rahmen von fondsgebundenen Versicherungsprodukten entfällt der Ausgabeaufschlag.

Die obige Darstellung stammt von der Morningstar Deutschland GmbH. Mit obiger Darstellung stellen Morningstar und AXA ausschließlich Produktinformationen zur Verfügung, die weder eine Anlageberatung noch eine Produktempfehlung beinhalten. Es gelten die unter www.morningstar.de erhältlichen Nutzungsbedingungen. AXA übernimmt keine Haftung für die Vollständigkeit, inhaltliche Richtigkeit und Aktualität der Informationen. Die in der Vergangenheit erzielten Erfolge sind keine Garantie für zukünftige Wertentwicklungen. Die Berechnungen der Wertentwicklungen erfolgen ohne Berücksichtigung eines Ausgabeaufschlages bzw. Rücknahmeabschlages und unter der Annahme der Reinvestition einer Ausschüttung.

© 2026 Morningstar. Alle Rechte vorbehalten. Morningstar stellt ausschließlich Produktinformationen zur Verfügung, die weder eine Anlageberatung noch eine Produktempfehlung darstellen. Es gelten die unter www.morningstar.de erhältlichen Nutzungsbedingungen. Es wird keine Haftung für die Vollständigkeit, inhaltliche Richtigkeit und Aktualität der Informationen übernommen. Die in der Vergangenheit erzielten Erfolge sind keine Garantie für die zukünftige Entwicklung. Die Berechnungen der Wertentwicklung erfolgen ohne Berücksichtigung eines Ausgabeaufschlages bzw. Rücknahmeabschlages und unter der Annahme der Reinvestition aller Ausschüttungen.