

AriDeka CF

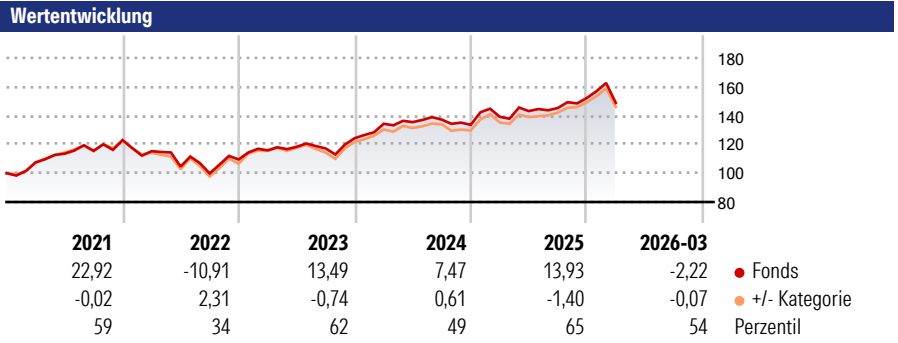
Morningstar Rating™
★★★

Morningstar ESG Risk Rating™
●●●●●

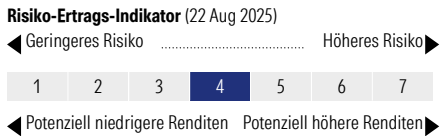
Morningstar Kategorie™
Aktien Europa Standardwerte Blend

Morningstar Kategorie Index
N/A

Anlageziel
Mit dem vorwiegend auf europäische Blue Chips spezialisierten Investmentfonds AriDeka beteiligen Sie sich an den aussichtsreichsten Aktiengesellschaften Europas. Für die Kapitalanlage in Aktien bieten Ihnen neben dem Euro-Raum auch andere europäische Nachbarländer interessante Perspektiven. Das Fondsmanagement der Deka GmbH wählt daher die interessantesten Aktien aus Gesamteuropa aus und bündelt sie zu einem attraktiven Portfolio. Durch die Vielzahl der Titel bietet der Fonds für Sie den...



Kategorie ESG Risk (01 Apr 2026)
Ohne Angabe **Artikel 6** Artikel 8 Artikel 9

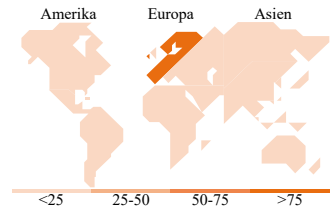



Rollierende Renditen %		Fonds	+/- Cat	Rollierende Renditen %		Fonds	+/- Cat
3 Monate		0,27	-1,21	3 Jahre		33,25	-2,78
6 Monate		8,59	-0,22	5 Jahre		43,89	-4,03
1 Jahr		20,32	-2,01	10 Jahre		97,22	-9,93
3 Jahre p.a.		10,04	-0,76	Overall		-	-
5 Jahre p.a.		7,55	-0,60				

Daten per 17.04.2026

Portfolio 31.12.2025

Rating (31.03.2026)
Morningstar Rating™ ★★★



Top Positionen

Name	Sektor	%
ASML Holding NV	Elektronik	3,27
Bawag Group AG Ordinary Shares	Bank	3,12
Banco Santander SA	Bank	2,53
Intesa Sanpaolo	Bank	2,11
Schneider Electric SE	Industrie	2,10
Enel SpA	Elektrizität	1,86
Prosus NV Ordinary Shares - ...	Software	1,72
SAP SE	Software	1,69
AstraZeneca PLC	Pharmazie	1,66
Industria De Diseno Textil...	Textil	1,55
% des Vermögens in Top 10 Positionen		21,61
Gesamtanzahl der Aktienpositionen		160
Gesamtanzahl der Anleihenpositionen		0

Sektorengewichtung Aktien %

Sektor	Fonds
Zyklisch	41,53
Rohstoffe	7,61
Konsumgüter zyklisch	8,95
Finanzdienstleistungen	23,80
Immobilien	1,17
Sensibel	37,15
Telekommunikation	3,37
Energie	3,00
Industriewerte	23,79
Technologie	7,00
Defensiv	21,32
Konsumgüter nicht zyklisch	5,02
Gesundheitswesen	10,83
Versorger	5,47

Regionale Aufteilung %

Region	Fonds
Amerika	2,87
USA	2,39
Kanada	0,00
Lateinamerika	0,48
Europa	97,13
Vereinigtes Königreich	19,23
Eurozone	61,49
Europa - ex Euro	16,02
Europa - Schwellenländer	0,00
Afrika	0,39
Mittlerer Osten	0,00
Asien	0,00
Japan	0,00
Australasien	0,00
Asien - Industrieländer	0,00
Asien - Schwellenländer	0,00

Stammdaten

Fondsgesellschaft	Deka Investment GmbH	Domizil	Deutschland	Fondsvolumen (Mio.)	3.086,75 EUR
Adresse	Mainzer Landstraße 16	Währung	EUR	NAV (17.04.2026)	EUR 102,25
Internet	www.deka.de	UCITS	Ja	Verwaltungsgebühren und sonstige Kosten	1,50%
Aufgagedatum	05 Feb 1962	Ertragsverwendung	Ausschüttend	Transaktionskosten (22 Aug 2025)	0,20%
Manager seit	05 Feb 1962	ISIN	DE0008474511		
Fondsmanager	Nicht offengelegt	WKN	847451		

*Bei den ausgewiesenen Renditen handelt es sich um Netto-Wertentwicklungen. Die Netto Wertentwicklungen werden nach der marktüblichen, von den Investmentgesellschaften verwendeten, BVI-Methode errechnet. Daher verstehen sich die Renditen nach Abzug der Fondskosten.
**Im Rahmen von fondsgebundenen Versicherungsprodukten entfällt der Ausgabeaufschlag.

Die obige Darstellung stammt von der Morningstar Deutschland GmbH. Mit obiger Darstellung stellen Morningstar und AXA ausschließlich Produktinformationen zur Verfügung, die weder eine Anlageberatung noch eine Produktempfehlung beinhalten. Es gelten die unter www.morningstar.de erhältlichen Nutzungsbedingungen. AXA übernimmt keine Haftung für die Vollständigkeit, inhaltliche Richtigkeit und Aktualität der Informationen. Die in der Vergangenheit erzielten Erfolge sind keine Garantie für zukünftige Entwicklungen. Die Berechnungen der Wertentwicklungen erfolgen ohne Berücksichtigung eines Ausgabeaufschlages bzw. Rücknahmeaufschlags und unter der Annahme der Reinvestition einer Ausschüttung.

© 2026 Morningstar. Alle Rechte vorbehalten. Morningstar stellt ausschließlich Produktinformationen zur Verfügung, die weder eine Anlageberatung noch eine Produktempfehlung darstellen. Es gelten die unter www.morningstar.de erhältlichen Nutzungsbedingungen. Es wird keine Haftung für die Vollständigkeit, inhaltliche Richtigkeit und Aktualität der Informationen übernommen. Die in der Vergangenheit erzielten Erfolge sind keine Garantie für die zukünftige Entwicklung. Die Berechnungen der Wertentwicklung erfolgen ohne Berücksichtigung eines Ausgabeaufschlages bzw. Rücknahmeaufschlags und unter der Annahme der Reinvestition aller Ausschüttungen.