

# Fidelity Funds - European Growth Fund A-DIST-EUR

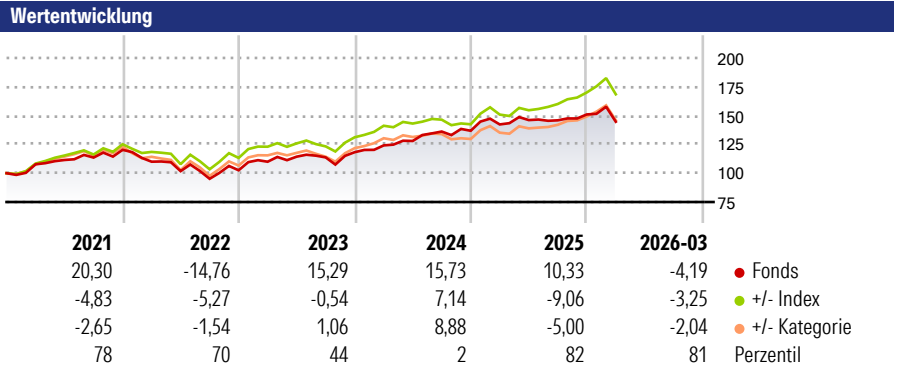
**Morningstar Rating™**  
★★★

**Morningstar ESG Risk Rating™**

**Morningstar Kategorie™**  
Aktien Europa Standardwerte Blend

**Morningstar Kategorie Index**  
MSCI Europe NR EUR

**Anlageziel**  
Der Fonds zielt auf langfristigen Kapitalzuwachs durch eine Anlage in ein aktiv verwaltetes Portfolio, das sich in erster Linie aus europäischen Aktienwerten zusammensetzt. Der Fonds ist ein echter Stockpicking-Fonds, bei dem die Auswahl der Anlagewerte im Vordergrund steht. Der Fondsmanager legt in unterbewertete Titel an. Für das Bottom-up-Research sind die Aktienanalysten von Fidelity in Europa zuständig, die europaweit nach Branchen organisiert sind.



**Kategorie ESG Risk** (14 Nov 2025)

Ohne Angabe Artikel 6 **Artikel 8** Artikel 9

**Risiko-Ertrags-Indikator** (16 Feb 2026)

◀ Geringeres Risiko ..... Höheres Risiko ▶

1 2 3 **4** 5 6 7

◀ Potenziell niedrigere Renditen Potenziell höhere Renditen ▶

	Rollierende Renditen %	Fonds	+/- Bmk	+/- Cat	Rollierende Renditen %	Fonds	+/- Bmk	+/- Cat
3 Monate		1,22	0,15	0,68	3 Jahre	37,79	-4,12	2,81
6 Monate		5,28	-3,41	-2,03	5 Jahre	40,27	-19,43	-6,30
1 Jahr		12,69	-11,71	-8,49	10 Jahre	87,18	-44,58	-18,36
3 Jahre p.a.		11,28	-1,10	0,76	Overall	1.860,87	1.540,12	924,26
5 Jahre p.a.		7,00	-2,81	-0,94				

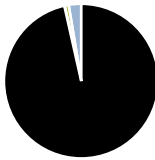
Daten per 17.04.2026

**Portfolio** 28.02.2026

**Rating** (31.03.2026)

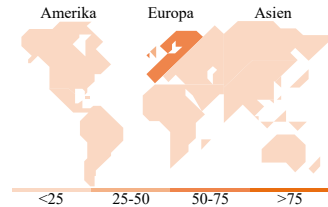
Morningstar Rating™

★★★



**Vermögensaufteilung**

	Net
● Aktien	96,48
● Anleihen	0,06
● Cash	0,84
● Sonstige	2,62



**Top Positionen**

Name	Sektor	%
TotalEnergies SE		4,03
Roche Holding AG		3,82
Koninklijke Ahold Delhaize NV		3,79
Industria De Diseno Textil...		3,50
UniCredit SpA		3,42
KONE Oyj Class B		3,42
AIB Group PLC		3,32
Coca-Cola Europacific...		3,29
Reckitt Benckiser Group		3,28
KBC Groupe NV		2,96
% des Vermögens in Top 10 Positionen		34,82
Gesamtanzahl der Aktienpositionen		52
Gesamtanzahl der Anleihenpositionen		0

**Sektorengewichtung Aktien %**

	Fonds
<b>Zyklisch</b>	<b>43,08</b>
Rohstoffe	0,85
Konsumgüter zyklisch	9,06
Finanzdienstleistungen	31,55
Immobilien	1,62
<b>Sensibel</b>	<b>31,40</b>
Telekommunikation	2,56
Energie	4,33
Industriewerte	18,21
Technologie	6,31
<b>Defensiv</b>	<b>25,52</b>
Konsumgüter nicht zyklisch	13,57
Gesundheitswesen	7,13
Versorger	4,82

**Regionale Aufteilung %**

	Fonds
<b>Amerika</b>	<b>0,00</b>
USA	0,00
Kanada	0,00
Lateinamerika	0,00
<b>Europa</b>	<b>100,00</b>
Vereinigtes Königreich	30,40
Eurozone	53,53
Europa - ex Euro	16,07
Europa - Schwellenländer	0,00
Afrika	0,00
Mittlerer Osten	0,00
<b>Asien</b>	<b>0,00</b>
Japan	0,00
Australasien	0,00
Asien - Industrieländer	0,00
Asien - Schwellenländer	0,00

**Stammdaten**

Fondsgesellschaft	Fidelity (FIL Inv Mgmt (Lux) S.A.)	Domizil	Luxemburg	Fondsvolumen (Mio.)	7.775,37 EUR
Adresse	2a, rue Albert Borschette	Währung	EUR	NAV (17.04.2026)	EUR 22,35
Internet	www.fidelity-international.com	UCITS	Ja	Verwaltungsgebühren und sonstige Kosten	1,89%
Auflegedatum	01 Okt 1990	Ertragsverwendung	Ausschüttend	Transaktionskosten (16 Feb 2026)	0,36%
Manager seit	01 Sep 2024	ISIN	LU0048578792		
Fondsmanager	Fred Sykes	WKN	973270		

\*Bei den ausgewiesenen Renditen handelt es sich um Netto-Wertentwicklungen. Die Netto Wertentwicklungen werden nach der marktüblichen, von den Investmentgesellschaften verwendeten, BVI-Methode errechnet. Daher verstehen sich die Renditen nach Abzug der Fondskosten.

\*\*Im Rahmen von fondsgebundenen Versicherungsprodukten entfällt der Ausgabeaufschlag.

Die obige Darstellung stammt von der Morningstar Deutschland GmbH. Mit obiger Darstellung stellen Morningstar und AXA ausschließlich Produktinformationen zur Verfügung, die weder eine Anlageberatung noch eine Produktempfehlung beinhalten. Es gelten die unter www.morningstar.de erhältlichen Nutzungsbedingungen. AXA übernimmt keine Haftung für die Vollständigkeit, inhaltliche Richtigkeit und Aktualität der Informationen. Die in der Vergangenheit erzielten Erfolge sind keine Garantie für zukünftige Entwicklungen. Die Berechnungen der Wertentwicklungen erfolgen ohne Berücksichtigung eines Ausgabeaufschlages bzw. Rücknahmeaufschlags und unter der Annahme der Reinvestition einer Ausschüttung.

© 2026 Morningstar. Alle Rechte vorbehalten. Morningstar stellt ausschließlich Produktinformationen zur Verfügung, die weder eine Anlageberatung noch eine Produktempfehlung darstellen. Es gelten die unter www.morningstar.de erhältlichen Nutzungsbedingungen. Es wird keine Haftung für die Vollständigkeit, inhaltliche Richtigkeit und Aktualität der Informationen übernommen. Die in der Vergangenheit erzielten Erfolge sind keine Garantie für die zukünftige Entwicklung. Die Berechnungen der Wertentwicklung erfolgen ohne Berücksichtigung eines Ausgabeaufschlages bzw. Rücknahmeaufschlags und unter der Annahme der Reinvestition aller Ausschüttungen.