

# DWS Eurovesta

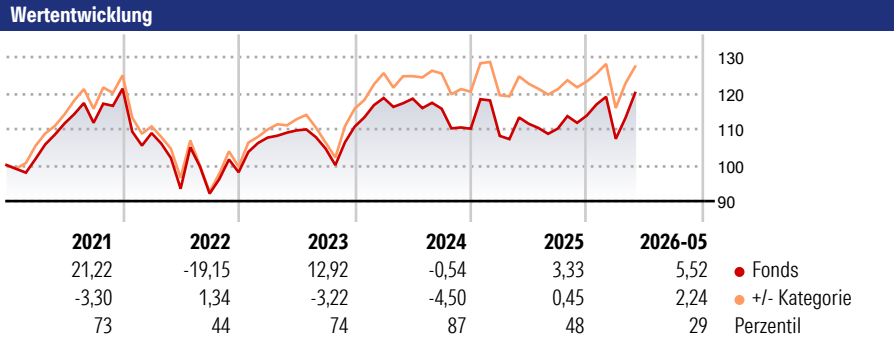
**Morningstar Rating™**  
★★★

**Morningstar Sustainalytics Portfolio ESG Risk Rating™**

**Morningstar Kategorie™**  
Aktien Europa Standardwerte Growth

**Morningstar Kategorie Index**  
MSCI Europe Growth TR Net

**Anlageziel**  
Der Fonds strebt als Anlageziel die Erwirtschaftung eines möglichst hohen Ertrages und zugleich eine angemessene jährliche Ausschüttung an. Der Fonds orientiert sich an MSCI Europe Growth TR Net als Vergleichsindex. Das Fondsmanagement versucht, die Wertentwicklung des Vergleichsindex zu übertreffen. Mindestens 51% des Wertes des Fonds müssen in Aktien anerkannter, hoch kapitalisierter europäischer Unternehmen angelegt werden. Daneben werden Aktien relativ hoch kapitalisierter Unternehmen...



**Kategorie ESG Risk** (16 Apr 2026)

Ohne Angabe Artikel 6 **Artikel 8** Artikel 9

**Risiko-Ertrags-Indikator** (16 Apr 2026)

◀ Geringeres Risiko ..... Höheres Risiko ▶

1 2 3 **4** 5 6 7

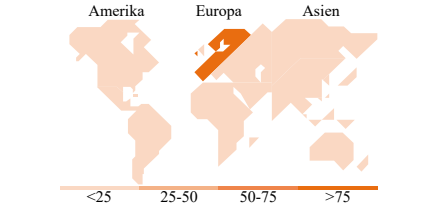

◀ Potenziell niedrigere Renditen Potenziell höhere Renditen ▶

Rollierende Renditen %		Fonds	+/- Cat	Rollierende Renditen %		Fonds	+/- Cat
3 Monate	3,29	3,29	3,61	3 Jahre	9,93	9,93	-5,56
6 Monate	7,82	7,82	2,43	5 Jahre	10,87	10,87	-1,97
1 Jahr	7,00	7,00	5,18	10 Jahre	72,00	72,00	-17,89
3 Jahre p.a.	3,21	3,21	-1,71	Overall	695,71	695,71	-636,06
5 Jahre p.a.	2,09	2,09	-0,36				

Daten per 02.06.2026

**Portfolio 30.04.2026**

**Rating** (30.04.2026)  
Morningstar Rating™ ★★★



**Top Positionen**

Name	Sektor	%
ASML Holding NV	Elektronik	9,59
AstraZeneca PLC	Pharmazeutika	5,27
Novartis AG Registered Shares	Pharmazeutika	5,07
Schneider Electric SE	Industrie	4,84
Siemens Energy AG Ordinary...	Industrie	3,83
Rolls-Royce Holdings PLC	Industrie	3,37
Airbus SE	Industrie	3,07
ASM International NV	Elektronik	2,60
Infineon Technologies AG	Elektronik	2,44
Lvmh Moet Hennessy Louis...	Konsumgüter	2,08

% des Vermögens in Top 10 Positionen: 42,15  
Gesamtanzahl der Aktienpositionen: 58  
Gesamtanzahl der Anleihenpositionen: 0

**Sektorengewichtung Aktien %**

Sektor	Fonds
<b>Zyklisch</b>	<b>23,18</b>
Rohstoffe	4,27
Konsumgüter zyklisch	7,71
Finanzdienstleistungen	11,20
Immobilien	-
<b>Sensibel</b>	<b>50,80</b>
Telekommunikation	4,78
Energie	-
Industriewerte	28,18
Technologie	17,84
<b>Defensiv</b>	<b>26,02</b>
Konsumgüter nicht zyklisch	3,12
Gesundheitswesen	20,75
Versorger	2,15

**Regionale Aufteilung %**

Region	Fonds
<b>Amerika</b>	<b>2,55</b>
USA	2,55
Kanada	0,00
Lateinamerika	0,00
<b>Europa</b>	<b>97,45</b>
Vereinigtes Königreich	20,14
Eurozone	57,13
Europa - ex Euro	20,18
Europa - Schwellenländer	0,00
Afrika	0,00
Mittlerer Osten	0,00
<b>Asien</b>	<b>0,00</b>
Japan	0,00
Australasien	0,00
Asien - Industrieländer	0,00
Asien - Schwellenländer	0,00

**Stammdaten**

Fondsgesellschaft	DWS Investment GmbH	Domizil	Deutschland	Fondsvolumen (Mio.)	610,88 EUR
Adresse	Mainzer Landstraße 11-17	Währung	EUR	NAV (02.06.2026)	EUR 182,83
Internet	www.dws.de	UCITS	Ja	Verwaltungsgebühren und sonstige Kosten	1,40%
Auflagedatum	07 Nov 1988	Ertragsverwendung	Ausschüttend	Transaktionskosten (16 Apr 2026)	0,11%
Manager seit	15 Mai 2025	ISIN	DE0008490848		
		WKN	849084		

Fondsmanager: Frank Kuemmet, Jennifer Juergens, Reuter Christian-B

\*Bei den ausgewiesenen Renditen handelt es sich um Netto-Wertentwicklungen. Die Netto Wertentwicklungen werden nach der marktüblichen, von den Investmentgesellschaften verwendeten, BVI-Methode errechnet. Daher verstehen sich die Renditen nach Abzug der Fondskosten.  
\*\*Im Rahmen von fondsgebundenen Versicherungsprodukten entfällt der Ausgabeaufschlag.  
Die obige Darstellung stammt von der Morningstar Deutschland GmbH. Mit obiger Darstellung stellen Morningstar und AXA ausschließlich Produktinformationen zur Verfügung, die weder eine Anlageberatung noch eine Produktempfehlung beinhalten. Es gelten die unter www.morningstar.de erhältlichen Nutzungsbedingungen. AXA übernimmt keine Haftung für die Vollständigkeit, inhaltliche Richtigkeit und Aktualität der Informationen. Die in der Vergangenheit erzielten Erfolge sind keine Garantie für zukünftige Wertentwicklungen. Die Berechnungen der Wertentwicklungen erfolgen ohne Berücksichtigung eines Ausgabeaufschlags bzw. Rücknahmeabschlags und unter der Annahme der Reinvestition einer Ausschüttung.  
© 2026 Morningstar. Alle Rechte vorbehalten. Morningstar stellt ausschließlich Produktinformationen zur Verfügung, die weder eine Anlageberatung noch eine Produktempfehlung darstellen. Es gelten die unter www.morningstar.de erhältlichen Nutzungsbedingungen. Es wird keine Haftung für die Vollständigkeit, inhaltliche Richtigkeit und Aktualität der Informationen übernommen. Die in der Vergangenheit erzielten Erfolge sind keine Garantie für die zukünftige Entwicklung. Die Berechnungen der Wertentwicklung erfolgen ohne Berücksichtigung eines Ausgabeaufschlags bzw. Rücknahmeabschlags und unter der Annahme der Reinvestition aller Ausschüttungen.