

DWS Deutschland LC

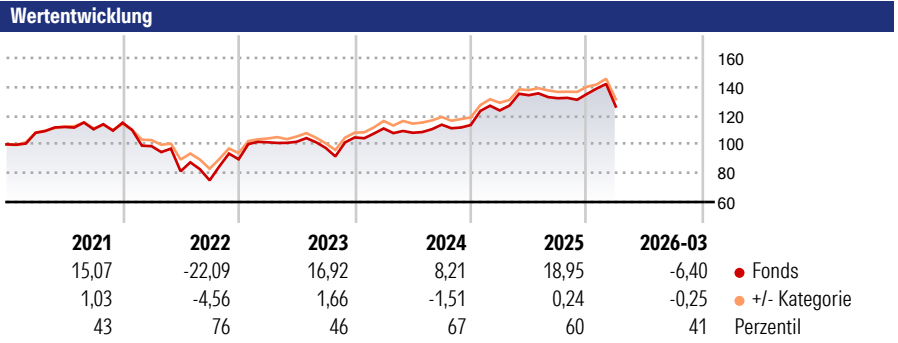
Morningstar Rating™
★★

Morningstar ESG Risk Rating™

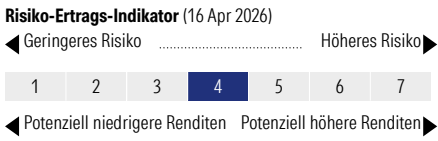
Morningstar Kategorie™
Aktien Deutschland

Morningstar Kategorie Index
CDAX UCITS Capped NR

Anlageziel
Der Fonds strebt als Anlageziel die Erwirtschaftung eines möglichst hohen Ertrages an. Die Erträge werden im Fonds wieder angelegt beziehungsweise ausgeschüttet gemäß unten stehender Tabelle. Der Fonds orientiert sich an CDAX UCITS Capped (Net Return) als Vergleichsindex. Der Vergleichsindex wird nicht abgebildet, sondern dient lediglich als Ausgangspunkt für die Anlageentscheidungen. Das Fondsmanagement versucht, die Wertentwicklung des Vergleichsindex zu übertreffen. Die Zusammensetzung...



Kategorie ESG Risk (16 Apr 2026)
Ohne Angabe Artikel 6 **Artikel 8** Artikel 9

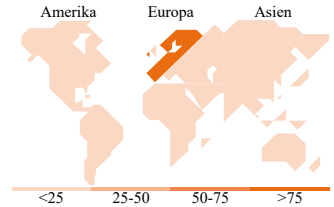



Zeitraum	Fonds	+/- Cat	Zeitraum	Fonds	+/- Cat
3 Monate	-3,99	0,85	3 Jahre	32,10	-1,85
6 Monate	3,38	2,56	5 Jahre	21,03	-4,54
1 Jahr	12,58	2,22	10 Jahre	82,83	1,86
3 Jahre p.a.	9,72	-0,51	Overall	1.074,25	229,99
5 Jahre p.a.	3,89	-0,77			

Daten per 17.04.2026

Portfolio 28.02.2026

Rating (31.03.2026)
Morningstar Rating™ ★★



Top Positionen

Name	Sektor	%
Siemens Energy AG Ordinary...	Industrie	9,74
Infineon Technologies AG	Technologie	6,37
Siemens AG	Industrie	5,90
Deutsche Telekom AG	Telekommunikation	5,79
Deutsche Bank AG	Bank	5,78
Allianz SE	Versicherung	4,87
Rheinmetall AG	Industrie	4,77
Commerzbank AG	Bank	4,46
RWE AG Class A	Energie	4,21
Bayer AG	Pharma	3,89

% des Vermögens in Top 10 Positionen: 55,79
Gesamtanzahl der Aktienpositionen: 65
Gesamtanzahl der Anleihenpositionen: 0

Sektorengewichtung Aktien %

Sektor	Fonds
Zyklisch	30,67
Rohstoffe	3,20
Konsumgüter zyklisch	5,21
Finanzdienstleistungen	21,02
Immobilien	1,24
Sensibel	52,42
Telekommunikation	6,02
Energie	-
Industriewerte	34,79
Technologie	11,61
Defensiv	16,91
Konsumgüter nicht zyklisch	0,25
Gesundheitswesen	8,58
Versorger	8,08

Regionale Aufteilung %

Region	Fonds
Amerika	1,11
USA	1,11
Kanada	0,00
Lateinamerika	0,00
Europa	98,89
Vereinigtes Königreich	0,00
Eurozone	98,89
Europa - ex Euro	0,00
Europa - Schwellenländer	0,00
Afrika	0,00
Mittlerer Osten	0,00
Asien	0,00
Japan	0,00
Australasien	0,00
Asien - Industrieländer	0,00
Asien - Schwellenländer	0,00

Stammdaten

Fondsgesellschaft	DWS Investment GmbH	Domizil	Deutschland	Fondsvolumen (Mio.)	3.668,88 EUR
Adresse	Mainzer Landstraße 11-17	Währung	EUR	NAV (17.04.2026)	EUR 328,51
Internet	www.dws.de	UCITS	Ja	Verwaltungsgebühren und sonstige Kosten	1,41%
Aufgagedatum	20 Okt 1993	Ertragsverwendung	Thesaurierend	Transaktionskosten (16 Apr 2026)	0,24%
Manager seit	01 Jul 2025	ISIN	DE0008490962		
		WKN	849096		

Fondsmanager: Andreas Wendelken, Philipp Schweneke

*Bei den ausgewiesenen Renditen handelt es sich um Netto-Wertentwicklungen. Die Netto Wertentwicklungen werden nach der marktüblichen, von den Investmentgesellschaften verwendeten, BVI-Methode errechnet. Daher verstehen sich die Renditen nach Abzug der Fondskosten.

**Im Rahmen von fondsgebundenen Versicherungsprodukten entfällt der Ausgabeaufschlag.

Die obige Darstellung stammt von der Morningstar Deutschland GmbH. Mit obiger Darstellung stellen Morningstar und AXA ausschließlich Produktinformationen zur Verfügung, die weder eine Anlageberatung noch eine Produktempfehlung beinhalten. Es gelten die unter www.morningstar.de erhältlichen Nutzungsbedingungen. AXA übernimmt keine Haftung für die Vollständigkeit, inhaltliche Richtigkeit und Aktualität der Informationen. Die in der Vergangenheit erzielten Erfolge sind keine Garantie für zukünftige Entwicklungen. Die Berechnungen der Wertentwicklungen erfolgen ohne Berücksichtigung eines Ausgabeaufschlages bzw. Rücknahmeaufschlages und unter der Annahme der Reinvestition einer Ausschüttung.

© 2026 Morningstar. Alle Rechte vorbehalten. Morningstar stellt ausschließlich Produktinformationen zur Verfügung, die weder eine Anlageberatung noch eine Produktempfehlung darstellen. Es gelten die unter www.morningstar.de erhältlichen Nutzungsbedingungen. Es wird keine Haftung für die Vollständigkeit, inhaltliche Richtigkeit und Aktualität der Informationen übernommen. Die in der Vergangenheit erzielten Erfolge sind keine Garantie für die zukünftige Entwicklung. Die Berechnungen der Wertentwicklung erfolgen ohne Berücksichtigung eines Ausgabeaufschlages bzw. Rücknahmeaufschlages und unter der Annahme der Reinvestition aller Ausschüttungen.