

DWS ESG Akkumula LC

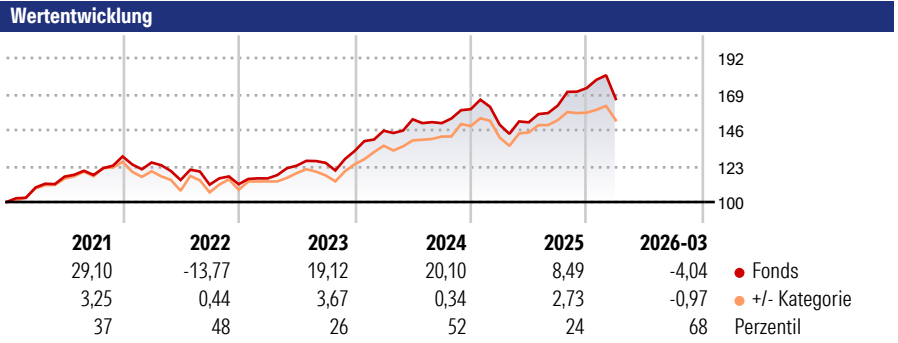
Morningstar Rating™
★★★★

Morningstar ESG Risk Rating™

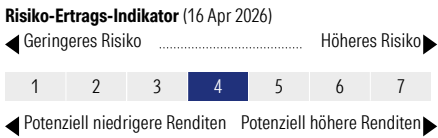
Morningstar Kategorie™
Aktien weltweit Standardwerte Blend

Morningstar Kategorie Index
MSCI World TR net EUR

Anlageziel
"Die Gesellschaft erwirbt und veräußert nach Einschätzung der Wirtschafts- und Kapitalmarktlage sowie der weiteren Börsenaussichten die nach dem KAGB und den Anlagebedingungen zugelassenen Vermögensgegenstände. Mindestens 51% des Wertes des Fonds müssen in Aktien angelegt werden. Es muss in Aktien solide aufgestellter und wachstumsorientierter in- und ausländischer Unternehmen angelegt werden, die nach den Gewinnerwartungen oder durch Ausnutzung auch kurzfristiger markttechnischer Situationen..."



Kategorie ESG Risk (16 Apr 2026)
 Ohne Angabe Artikel 6 **Artikel 8** Artikel 9

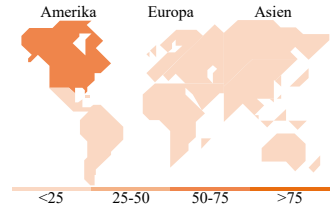



Rollierende Renditen %		Fonds	+/- Cat	Rollierende Renditen %		Fonds	+/- Cat
3 Monate		0,72	0,61	3 Jahre		53,94	10,93
6 Monate		9,44	3,49	5 Jahre		60,95	13,50
1 Jahr		30,87	6,49	10 Jahre		179,94	38,04
3 Jahre p.a.		15,47	2,80	Overall		-	-
5 Jahre p.a.		9,99	1,91				

Daten per 17.04.2026

Portfolio 28.02.2026

Rating (31.03.2026)
Morningstar Rating™ ★★★★★



Top Positionen

Name	Sektor	%
Taiwan Semiconductor...		7,75
Alphabet Inc Class A		6,73
NVIDIA Corp		3,55
Microsoft Corp		3,46
SK Hynix Inc		3,37
Booking Holdings Inc		3,14
Samsung Electronics Co Ltd		2,31
Apple Inc		2,09
Nestle SA		2,03
Meta Platforms Inc Class A		1,97
% des Vermögens in Top 10 Positionen		36,40
Gesamtanzahl der Aktienpositionen		114
Gesamtanzahl der Anleihenpositionen		0

Sektorengewichtung Aktien %

Sektor	Fonds
Zyklisch	25,78
Rohstoffe	-
Konsumgüter zyklisch	6,43
Finanzdienstleistungen	19,35
Immobilien	-
Sensibel	52,66
Telekommunikation	11,05
Energie	-
Industriewerte	5,73
Technologie	35,87
Defensiv	21,56
Konsumgüter nicht zyklisch	8,00
Gesundheitswesen	13,56
Versorger	-

Regionale Aufteilung %

Region	Fonds
Amerika	57,35
USA	56,20
Kanada	1,15
Lateinamerika	0,00
Europa	23,85
Vereinigtes Königreich	5,47
Eurozone	9,55
Europa - ex Euro	8,46
Europa - Schwellenländer	0,00
Afrika	0,00
Mittlerer Osten	0,37
Asien	18,80
Japan	3,54
Australasien	0,00
Asien - Industrieländer	15,26
Asien - Schwellenländer	0,00

Stammdaten

Fondsgesellschaft	DWS Investment GmbH	Domizil	Deutschland	Fondsvolumen (Mio.)	11.488,69 EUR
Adresse	Mainzer Landstraße 11-17	Währung	EUR	NAV (17.04.2026)	EUR 2.457,68
Internet	www.dws.de	UCITS	Ja	Verwaltungsgebühren und sonstige Kosten	1,45%
Aufgagedatum	03 Jul 1961	Ertragsverwendung	Thesaurierend	Transaktionskosten (16 Apr 2026)	0,12%
Manager seit	01 Mrz 2013	ISIN	DE0008474024		
Fondsmanager	Andre Köttner	WKN	847402		

*Bei den ausgewiesenen Renditen handelt es sich um Netto-Wertentwicklungen. Die Netto Wertentwicklungen werden nach der marktüblichen, von den Investmentgesellschaften verwendeten, BVI-Methode errechnet. Daher verstehen sich die Renditen nach Abzug der Fondskosten.

**Im Rahmen von fondsgebundenen Versicherungsprodukten entfällt der Ausgabeaufschlag.

Die obige Darstellung stammt von der Morningstar Deutschland GmbH. Mit obiger Darstellung stellen Morningstar und AXA ausschließlich Produktinformationen zur Verfügung, die weder eine Anlageberatung noch eine Produktempfehlung beinhalten. Es gelten die unter www.morningstar.de erhältlichen Nutzungsbedingungen. AXA übernimmt keine Haftung für die Vollständigkeit, inhaltliche Richtigkeit und Aktualität der Informationen. Die in der Vergangenheit erzielten Erfolge sind keine Garantie für zukünftige Entwicklungen. Die Berechnungen der Wertentwicklungen erfolgen ohne Berücksichtigung eines Ausgabeaufschlages bzw. Rücknahmeaufschlages und unter der Annahme der Reinvestition einer Ausschüttung.

© 2026 Morningstar. Alle Rechte vorbehalten. Morningstar stellt ausschließlich Produktinformationen zur Verfügung, die weder eine Anlageberatung noch eine Produktempfehlung darstellen. Es gelten die unter www.morningstar.de erhältlichen Nutzungsbedingungen. Es wird keine Haftung für die Vollständigkeit, inhaltliche Richtigkeit und Aktualität der Informationen übernommen. Die in der Vergangenheit erzielten Erfolge sind keine Garantie für die zukünftige Entwicklung. Die Berechnungen der Wertentwicklung erfolgen ohne Berücksichtigung eines Ausgabeaufschlages bzw. Rücknahmeaufschlages und unter der Annahme der Reinvestition aller Ausschüttungen.