

# DWS Vermögensbildungsfonds I LD

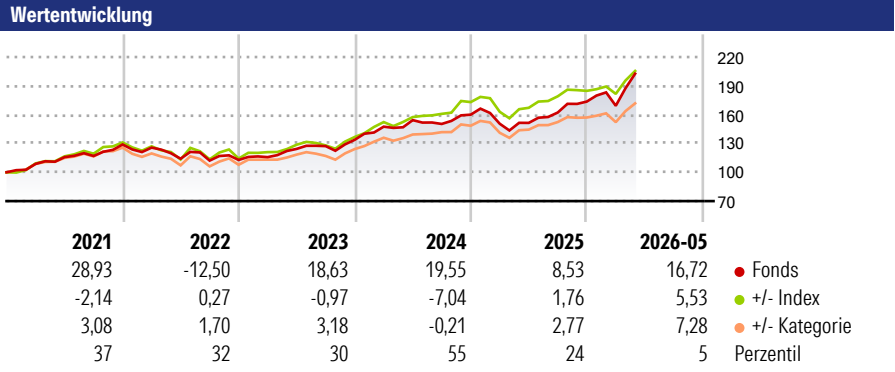
**Morningstar Rating™**  
★★★★

**Morningstar Sustainalytics Portfolio ESG Risk Rating™**

**Morningstar Kategorie™**  
Aktien weltweit Standardwerte Blend

**Morningstar Kategorie Index**  
MSCI World NR USD

**Anlageziel**  
Die Gesellschaft erwirbt und veräußert nach Einschätzung der Wirtschafts- und Kapitalmarktlage sowie der weiteren Börsenaussichten die nach dem KAGB und den Anlagebedingungen zugelassenen Vermögensgegenstände. Mindestens 51% des Wertes des Fonds müssen in Aktien in- und ausländischer Emittenten angelegt werden. Die dem Fonds zuzuführenden Aktien sollen dabei vornehmlich von großen Unternehmen verschiedener Gewerbegebiete und von mittelgroßen und kleinen Gesellschaften stammen, die nach Aufbau...



**Kategorie ESG Risk (16 Apr 2026)**  
Ohne Angabe Artikel 6 **Artikel 8** Artikel 9

**Risiko-Ertrags-Indikator (16 Apr 2026)**  
◀ Geringeres Risiko ..... Höheres Risiko ▶

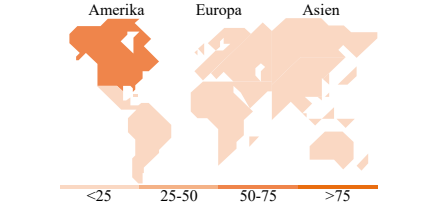

1 2 3 **4** 5 6 7

◀ Potenziell niedrigere Renditen Potenziell höhere Renditen ▶

Rollierende Renditen %	Fonds	+/- Bmk	+/- Cat	Rollierende Renditen %	Fonds	+/- Bmk	+/- Cat
3 Monate	18,42	3,30	5,06	3 Jahre	64,93	0,69	15,78
6 Monate	19,25	6,90	7,93	5 Jahre	78,96	-0,82	24,39
1 Jahr	37,32	10,78	15,39	10 Jahre	223,76	-11,80	66,27
3 Jahre p.a.	18,15	0,17	3,89	Overall	-	-	-
5 Jahre p.a.	12,34	-0,10	3,24	Daten per 23.06.2026			

**Portfolio 30.04.2026**

**Rating (31.05.2026)**  
Morningstar Rating™ ★★★★★



**Top Positionen**

Name	Sektor	%
Taiwan Semiconductor...	Elektronik	7,90
Alphabet Inc Class A	IT	7,58
SK Hynix Inc	Elektronik	3,91
NVIDIA Corp	Elektronik	3,63
Microsoft Corp	IT	3,55
Booking Holdings Inc	Reise	2,59
TotalEnergies SE	Energie	2,59
Nestle SA	Lebensmittel	2,31
Samsung Electronics Co Ltd	Elektronik	2,15
Meta Platforms Inc Class A	IT	1,99
% des Vermögens in Top 10 Positionen		38,20
Gesamtanzahl der Aktienpositionen		126
Gesamtanzahl der Anleihenpositionen		0

**Sektorgewichtung Aktien %**

Sektor	Fonds
<b>Zyklisch</b>	<b>23,70</b>
● Rohstoffe	-
● Konsumgüter zyklisch	5,79
● Finanzdienstleistungen	17,91
● Immobilien	-
<b>Sensibel</b>	<b>59,03</b>
● Telekommunikation	11,95
● Energie	4,88
● Industriewerte	6,58
● Technologie	35,63
<b>Defensiv</b>	<b>17,27</b>
● Konsumgüter nicht zyklisch	5,96
● Gesundheitswesen	11,30
● Versorger	-

**Regionale Aufteilung %**

Region	Fonds
<b>Amerika</b>	<b>56,29</b>
USA	54,91
Kanada	1,38
Lateinamerika	0,00
<b>Europa</b>	<b>24,75</b>
Vereinigtes Königreich	7,20
Eurozone	10,38
Europa - ex Euro	6,84
Europa - Schwellenländer	0,00
Afrika	0,00
Mittlerer Osten	0,34
<b>Asien</b>	<b>18,96</b>
Japan	3,00
Australasien	0,00
Asien - Industrieländer	15,97
Asien - Schwellenländer	0,00

**Stammdaten**

Fondsgesellschaft	DWS Investment GmbH	Domizil	Deutschland	Fondsvolumen (Mio.)	18.032,99 EUR
Adresse	Mainzer Landstraße 11-17	Währung	EUR	NAV (23.06.2026)	EUR 404,50
Internet	www.dws.de	UCITS	Ja	Verwaltungsgebühren und sonstige Kosten	1,45%
Auflagedatum	01 Dez 1970	Ertragsverwendung	Ausschüttend	Transaktionskosten (16 Apr 2026)	0,13%
Manager seit	22 Feb 2013	ISIN	DE0008476524		
		WKN	847652		

Fondsmanager: Lars Ziehn, Andre Köttner

\*Bei den ausgewiesenen Renditen handelt es sich um Netto-Wertentwicklungen. Die Netto Wertentwicklungen werden nach der marktüblichen, von den Investmentgesellschaften verwendeten, BVI-Methode errechnet. Daher verstehen sich die Renditen nach Abzug der Fondskosten.  
\*\*Im Rahmen von fondsgebundenen Versicherungsprodukten entfällt der Ausgabeaufschlag.  
Die obige Darstellung stammt von der Morningstar Deutschland GmbH. Mit obiger Darstellung stellen Morningstar und AXA ausschließlich Produktinformationen zur Verfügung, die weder eine Anlageberatung noch eine Produktempfehlung beinhalten. Es gelten die unter www.morningstar.de erhältlichen Nutzungsbedingungen. AXA übernimmt keine Haftung für die Vollständigkeit, inhaltliche Richtigkeit und Aktualität der Informationen. Die in der Vergangenheit erzielten Erfolge sind keine Garantie für zukünftige Wertentwicklungen. Die Berechnungen der Wertentwicklungen erfolgen ohne Berücksichtigung eines Ausgabeaufschlags bzw. Rücknahmeaufschlags und unter der Annahme der Reinvestition einer Ausschüttung.  
© 2026 Morningstar. Alle Rechte vorbehalten. Morningstar stellt ausschließlich Produktinformationen zur Verfügung, die weder eine Anlageberatung noch eine Produktempfehlung darstellen. Es gelten die unter www.morningstar.de erhältlichen Nutzungsbedingungen. Es wird keine Haftung für die Vollständigkeit, inhaltliche Richtigkeit und Aktualität der Informationen übernommen. Die in der Vergangenheit erzielten Erfolge sind keine Garantie für die zukünftige Entwicklung. Die Berechnungen der Wertentwicklung erfolgen ohne Berücksichtigung eines Ausgabeaufschlags bzw. Rücknahmeaufschlags und unter der Annahme der Reinvestition aller Ausschüttungen.