JSS Equity - Systematic Emerging Markets P USD dist

Morningstar Rating™	Morningstar Sustainalytics Portfolio ESG Risk Rating™	Morningstar Kategorie™	Morningstar Kategorie Index
★★		Aktien Schwellenländer	MSCI EM NR USD

Anlageziel

Der Fonds investiert in die Schwellenländer Asiens, Lateinamerikas, Osteuropas und Afrikas. Die Anlagen erfolgen direkt oder indirekt in Aktien von in Schwellenländern domizilierten Unternehmen, Länder- und Regionenfonds sowie börsengehandelten Indexzertifikaten und Index-Futures sowie Warrants auf Indexzertifikaten der Emerging Markets. Die Anlagepolitik basiert auf einem systematischen Prozess, dem ein quantitatives Anlagekonzept zugrunde liegt. Es richtet sich als Ergänzungsanlage im...

Wertentwicklung

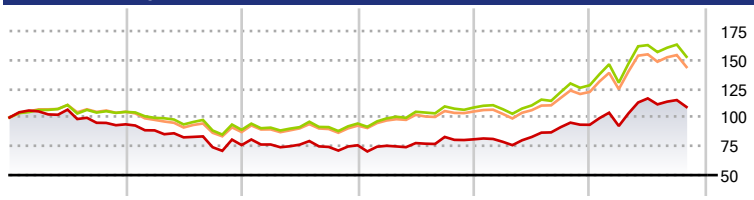

	2021	2022	2023	2024	2025	2026-10	
	-5,97	-19,13	-0,20	6,80	15,53	16,52	Fonds
	-10,82	-4,28	-6,31	-7,88	-2,23	-2,85	+/- Index
	-11,02	-2,35	-6,79	-6,51	-1,03	-1,35	+/- Kategorie
	96	72	94	90	66	66	Perzentil

Kategorie ESG Risk (01 Okt 2026)

Ohne Angabe	Artikel 6	**Artikel 8**	Artikel 9

Risiko-Ertrags-Indikator (17 Feb 2026)

Geringeres Risiko ..... Höheres Risiko

1	2	3	**4**	5	6	7

Potenziell niedrigere Renditen — Potenziell höhere Renditen

Rollierende Renditen %	Fonds	+/- Bmk	+/- Cat
3 Monate	-7,63	3,84	3,11
6 Monate	-3,99	5,58	5,04
1 Jahr	9,05	-5,33	-5,66
3 Jahre p.a.	11,07	-4,22	-3,19
5 Jahre p.a.	0,83	-4,81	-3,85

Daten per 20.11.2026

Rollierende Renditen %	Fonds	+/- Bmk	+/- Cat
3 Jahre	37,02	-16,21	-12,16
5 Jahre	4,23	-27,35	-21,51
10 Jahre	16,58	-85,75	-74,77
Overall	241,31	-337,35	-271,66

Daten per 20.11.2026

Portfolio 30.09.2026

Rating (31.10.2026**)**

Morningstar Rating™ ★★

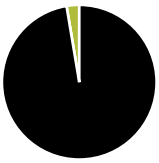

Vermögensaufteilung	Net
Aktien	97,36
Anleihen	0,00
Cash	2,64
Sonstige	0,00

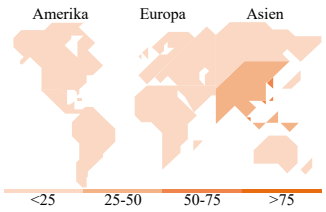

Top Positionen

Name	Sektor	%
Taiwan Semiconductor...		9,84
MediaTek Inc		5,86
SK hynix Inc		5,52
SK Square		5,35
Tencent Holdings Ltd		4,01
Delta Electronics Inc		2,50
PharmaEssentia Corp		1,93
NetEase Inc Ordinary Shares		1,81
E. Sun Financial Holding Co...		1,63
China Construction Bank Corp...		1,45
% des Vermögens in Top 10 Positionen		39,89
Gesamtanzahl der Aktienpositionen		96
Gesamtanzahl der Anleihenpositionen		0

Sektorengewichtung Aktien %	Fonds
Zyklisch	**32,93**
Rohstoffe	2,52
Konsumgüter zyklisch	11,50
Finanzdienstleistungen	17,50
Immobilien	1,41
Sensibel	**53,25**
Telekommunikation	9,97
Energie	-
Industriewerte	7,21
Technologie	36,06
Defensiv	**13,82**
Konsumgüter nicht zyklisch	2,74
Gesundheitswesen	7,69
Versorger	3,39

Regionale Aufteilung %	Fonds
Amerika	**6,34**
USA	0,83
Kanada	0,00
Lateinamerika	5,51
Europa	**5,37**
Vereinigtes Königreich	0,00
Eurozone	0,00
Europa - ex Euro	0,00
Europa -Schwellenländer	0,52
Afrika	4,84
Mittlerer Osten	0,00
Asien	**88,29**
Japan	0,00
Australasien	0,00
Asien - Industrieländer	51,85
Asien - Schwellenländer	36,44

Stammdaten

Fondsgesellschaft	J. Safra Sarasin Fund Management (Luxembourg) S.A.	Domizil	Luxemburg	Fondsvolumen (Mio.)	47,51 USD
Adresse	11-13, Boulevard de la Foire	Währung	USD	NAV (20.11.2026)	USD 330,37
Internet	www.jsafrasarasin.com/	UCITS	Ja	Verwaltungsgebühren und sonstige Kosten	2,07%
Auflagedatum	05 Jun 1996	Ertragsverwendung	Ausschüttend		
Manager seit	22 Sep 2020	ISIN	LU0068337053	Transaktionskosten (17 Feb 2026)	0,61%
Fondsmanager	George Cotton, Mathilde Franscini, Gabriele Grignani	WKN	986019		

*Bei den ausgewiesenen Renditen handelt es sich um Netto-Wertentwicklungen. Die Netto Wertentwicklungen werden nach der marktüblichen, von den Investmentgesellschaften verwendeten, BVI-Methode errechnet. Daher verstehen sich die Renditen nach Abzug der Fondskosten.

**Im Rahmen von fondsgebundenen Versicherungsprodukten entfällt der Ausgabeaufschlag.

Die obige Darstellung stammt von der Morningstar Deutschland GmbH. Mit obiger Darstellung stellen Morningstar und AXA ausschließlich Produktinformationen zur Verfügung, die weder eine Anlageberatung noch eine Produktempfehlung beinhalten. Es gelten die unter www.morningstar.de erhältlichen Nutzungsbedingungen. AXA übernimmt keine Haftung für die Vollständigkeit, inhaltliche Richtigkeit und Aktualität der Informationen. Die in der Vergangenheit erzielten Erfolge sind keine Garantie für zukünftige Entwicklungen. Die Berechnungen der Wertentwicklungen erfolgen ohne Berücksichtigung eines Ausgabeaufschlages bzw. Rücknahmeabschlags und unter der Annahme der Reinvestition einer Ausschüttung.

Morningstar Sustainalytics ESG ratings are issued in accordance with the EU ESG Ratings Regulation (2024/3005). For regulatory disclosures related to Morningstar Sustainalytics ESG ratings, please see Morningstar Sustainalytics Ratings Transparency

© 2026 Morningstar. Alle Rechte vorbehalten. Morningstar stellt ausschließlich Produktinformationen zur Verfügung, die weder eine Anlageberatung noch eine Produktempfehlung darstellen. Es gelten die unter www.morningstar.de erhältlichen Nutzungsbedingungen. Es wird keine Haftung für die Vollständigkeit, inhaltliche Richtigkeit und Aktualität der Informationen übernommen. Die in der Vergangenheit erzielten Erfolge sind keine Garantie für die zukünftige Entwicklung. Die Berechnungen der Wertentwicklung erfolgen ohne Berücksichtigung eines Ausgabeaufschlags bzw. Rücknahmeabschlags und unter der Annahme der Reinvestition aller Ausschüttungen.