

# Schroder International Selection Fund Emerging Europe B Accumulation EUR

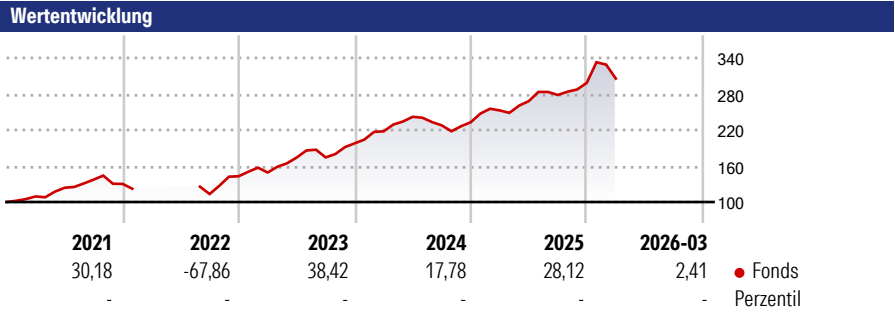
**Morningstar Rating™**  
Nicht bewertet

**Morningstar ESG Risk Rating™**

**Morningstar Kategorie™**  
Branchen: Andere Sektoren

**Morningstar Kategorie Index**  
MSCI EFM Europe + CIS (E+C) NR EUR

**Anlageziel**  
Kapitalzuwachs hauptsächlich durch Anlagen in Aktien mittel- und osteuropäischer Unternehmen einschliesslich der Märkte der früheren Sowjetunion und der aufstrebenden Länder im Mittelmeerraum. Das Portfolio kann in begrenztem Umfang Engagements in den Märkten Nordafrikas und des Nahen Ostens aufweisen.



**Kategorie ESG Risk** (01 Feb 2026)

Ohne Angabe Artikel 6 **Artikel 8** Artikel 9

**Risiko-Ertrags-Indikator** (02 Mrz 2026)

◀ Geringeres Risiko ..... Höheres Risiko ▶

1 2 3 4 5 **6** 7

◀ Potenziell niedrigere Renditen Potenziell höhere Renditen ▶

**Rollierende Renditen %**

Zeitraum	Fonds
3 Monate	9,43
6 Monate	27,54
1 Jahr	45,66
3 Jahre p.a.	30,87
5 Jahre p.a.	-1,07

Daten per 17.04.2026

**Rollierende Renditen %**

Zeitraum	Fonds
3 Jahre	124,13
5 Jahre	-5,22
10 Jahre	53,66
Overall	197,18

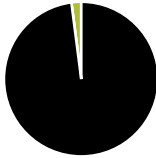
Daten per 17.04.2026

**Portfolio** 31.03.2026

**Rating (-)**

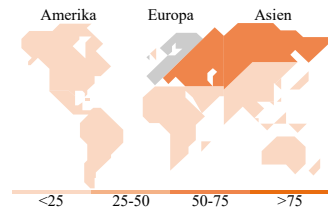
Morningstar Rating™

Nicht bewertet



**Vermögensaufteilung Net**

● Aktien	97,96
● Anleihen	0,00
● Cash	2,04
● Sonstige	0,00



**Top Positionen**

Name	Sektor	%
OTP Bank PLC	Bank	8,87
PKO Bank Polski SA	Bank	7,09
Aselsan Elektronik Sanayi Ve...	Elektronik	5,75
Eurobank SA	Bank	5,19
Chemical Works of Gedeon...	Chemie	4,95
National Bank of Greece SA	Bank	4,52
Bank Polska Kasa Opieki SA	Bank	3,98
Piraeus Bank SA	Bank	3,66
LPP SA	Textil	3,60
Orlen SA	Öl	3,30
% des Vermögens in Top 10 Positionen		50,88
Gesamtanzahl der Aktienpositionen		47
Gesamtanzahl der Anleihenpositionen		0

**Sektorengewichtung Aktien %**

Sektor	Fonds
<b>Zyklisch</b>	<b>61,52</b>
● Rohstoffe	2,16
● Konsumgüter zyklisch	8,69
● Finanzdienstleistungen	50,67
● Immobilien	-
<b>Sensibel</b>	<b>21,97</b>
● Telekommunikation	1,60
● Energie	5,07
● Industriewerte	13,02
● Technologie	2,28
<b>Defensiv</b>	<b>16,51</b>
● Konsumgüter nicht zyklisch	4,29
● Gesundheitswesen	8,88
● Versorger	3,34

**Regionale Aufteilung %**

Region	Fonds
<b>Amerika</b>	<b>0,00</b>
USA	0,00
Kanada	0,00
Lateinamerika	0,00
<b>Europa</b>	<b>95,37</b>
Vereinigtes Königreich	1,77
Eurozone	24,65
Europa - ex Euro	0,00
Europa - Schwellenländer	68,95
Afrika	0,00
Mittlerer Osten	0,00
<b>Asien</b>	<b>4,63</b>
Japan	0,00
Australasien	0,00
Asien - Industrieländer	0,00
Asien - Schwellenländer	4,63

**Stammdaten**

Fondsgesellschaft	Schroder Investment Management (Europe) S.A.	Domizil	Luxemburg	Fondsvolumen (Mio.)	1.387,97 EUR
Adresse	5, rue HöhenhofSennigerberg	Währung	EUR	NAV (17.04.2026)	EUR 29,72
Internet	www.schroders.com	UCITS	Ja	Verwaltungsgebühren und sonstige Kosten	2,45%
Aufgagedatum	28 Jan 2000	Ertragsverwendung	Thesaurierend	Transaktionskosten (02 Mrz 2026)	0,55%
Manager seit	01 Nov 2014	ISIN	LU0106819104		
Fondsmanager	Mohsin Memon, Rollo Roscov	WKN	933677		

\*Bei den ausgewiesenen Renditen handelt es sich um Netto-Wertentwicklungen. Die Netto Wertentwicklungen werden nach der marktüblichen, von den Investmentgesellschaften verwendeten, BVI-Methode errechnet. Daher verstehen sich die Renditen nach Abzug der Fondskosten.

\*\*Im Rahmen von fondsgebundenen Versicherungsprodukten entfällt der Ausgabeaufschlag.

Die obige Darstellung stammt von der Morningstar Deutschland GmbH. Mit obiger Darstellung stellen Morningstar und AXA ausschließlich Produktinformationen zur Verfügung, die weder eine Anlageberatung noch eine Produktempfehlung beinhalten. Es gelten die unter www.morningstar.de erhältlichen Nutzungsbedingungen. AXA übernimmt keine Haftung für die Vollständigkeit, inhaltliche Richtigkeit und Aktualität der Informationen. Die in der Vergangenheit erzielten Erfolge sind keine Garantie für zukünftige Entwicklungen. Die Berechnungen der Wertentwicklungen erfolgen ohne Berücksichtigung eines Ausgabeaufschlages bzw. Rücknahmeaufschlages und unter der Annahme der Reinvestition einer Ausschüttung.

© 2026 Morningstar. Alle Rechte vorbehalten. Morningstar stellt ausschließlich Produktinformationen zur Verfügung, die weder eine Anlageberatung noch eine Produktempfehlung darstellen. Es gelten die unter www.morningstar.de erhältlichen Nutzungsbedingungen. Es wird keine Haftung für die Vollständigkeit, inhaltliche Richtigkeit und Aktualität der Informationen übernommen. Die in der Vergangenheit erzielten Erfolge sind keine Garantie für die zukünftige Entwicklung. Die Berechnungen der Wertentwicklung erfolgen ohne Berücksichtigung eines Ausgabeaufschlages bzw. Rücknahmeaufschlages und unter der Annahme der Reinvestition aller Ausschüttungen.