

Schroder International Selection Fund EURO Bond A Accumulation EUR

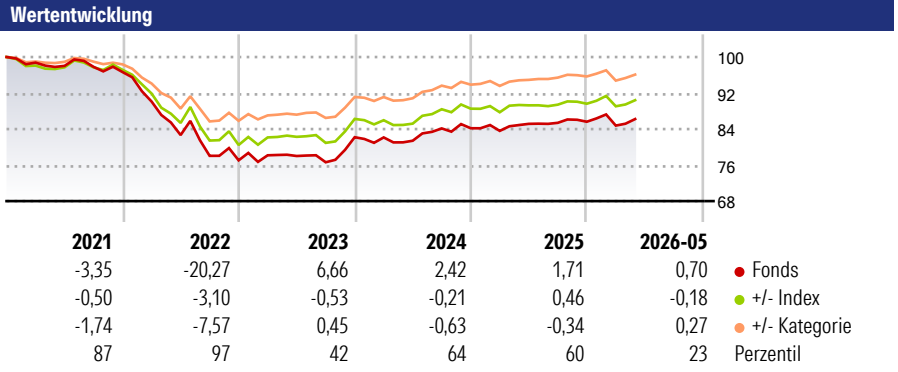
Morningstar Rating™
★★

Morningstar Sustainalytics Portfolio ESG Risk Rating™

Morningstar Kategorie™
Anleihen EUR diversifiziert

Morningstar Kategorie Index
Bloomberg Euro Agg Bond TR EUR

Anlageziel
Kapitalzuwachs und Ertrag hauptsächlich durch Anlagen in einem Portfolio aus Anleihen und anderen fest- und variabel verzinslichen Wertpapieren, die auf Euro lauten und von Regierungen, Regierungsstellen, supranationalen Einrichtungen und Unternehmen aus allen Teilen der Welt ausgegeben werden. Im Rahmen seiner vorwiegenden Ziele hat der Fonds zudem die Flexibilität, durch Devisenterminkontrakte oder die vorstehend genannten Instrumente aktive Long- und Short-Währungspositionen einzurichten..



Kategorie ESG Risk (01 Feb 2026)
Ohne Angabe Artikel 6 **Artikel 8** Artikel 9

Risiko-Ertrags-Indikator (27 Feb 2026)
◀ Geringeres Risiko Höheres Risiko ▶

1 2 **3** 4 5 6 7

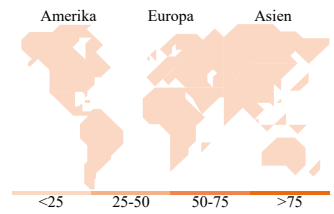

◀ Potenziell niedrigere Renditen Potenziell höhere Renditen ▶

Rollierende Renditen %	Fonds	+/- Bmk	+/- Cat	Rollierende Renditen %	Fonds	+/- Bmk	+/- Cat
3 Monate	-1,00	0,53	-0,07	3 Jahre	9,96	1,12	-0,33
6 Monate	0,46	0,28	0,18	5 Jahre	-12,03	-4,45	-8,81
1 Jahr	1,57	0,90	0,09	10 Jahre	-3,84	-4,34	-5,28
3 Jahre p.a.	3,21	0,35	-0,10	Overall	107,79	-22,99	25,80
5 Jahre p.a.	-2,53	-0,97	-1,88				

Daten per 02.06.2026

Portfolio 31.05.2026

Rating (30.04.2026)
Morningstar Rating™ ★★



Top Positionen

Name	Sektor	%
Euro Bobl Future June 26	—	8,25
Schroder ISF Sctsd Crdt I...	—	6,58
Euro OAT Future June 26	—	5,10
Short-Term Euro BTP Future...	—	3,72
10 Year Government of Canada...	—	3,39
10 Year Australian Treasury...	—	3,36
Schroder ISF EURO S/T Bd I...	—	3,24
Greece (Republic Of) 3.375%	—	2,63
MFB Hungarian Development...	—	1,72
France (Republic Of) 3.5%	—	1,51

% des Vermögens in Top 10 Positionen 39,49
Gesamtanzahl der Aktienpositionen 0
Gesamtanzahl der Anleihenpositionen 312

Laufzeitstruktur %	Fonds	Kupon %	Fonds
1 bis 3	17,10	0 PIK	0,40
3 bis 5	16,16	0 bis 4	67,39
5 bis 7	11,26	4 bis 6	28,58
7 bis 10	17,65	6 bis 8	1,81
10 bis 15	6,77	8 bis 10	1,81
15 bis 20	3,80	10 bis 12	0,00
20 bis 30	5,65	Über 12	0,01
Über 30	2,28		

Stammdaten

Fondsgesellschaft	Schroder Investment Management (Europe) S.A.	Domizil	Luxemburg	Fondsvolumen (Mio.)	604,46 EUR
Adresse	5, rue HöhenhofSennigerberg	Währung	EUR	NAV (02.06.2026)	EUR 20,19
Internet	www.schroders.com	UCITS	Ja	Verwaltungsgebühren und sonstige Kosten	0,95%
Auflagedatum	17 Jan 2000	Ertragsverwendung	Thesaurierend	Transaktionskosten (27 Feb 2026)	0,50%
Manager seit	30 Jun 2023	ISIN	LU0106235533		
Fondsmanager	James Ringer, Julien Houdain, Martin Coucke	WKN	933361		

*Bei den ausgewiesenen Renditen handelt es sich um Netto-Wertentwicklungen. Die Netto Wertentwicklungen werden nach der marktüblichen, von den Investmentgesellschaften verwendeten, BVI-Methode errechnet. Daher verstehen sich die Renditen nach Abzug der Fondskosten.
**Im Rahmen von fondsgebundenen Versicherungsprodukten entfällt der Ausgabeaufschlag.

Die obige Darstellung stammt von der Morningstar Deutschland GmbH. Mit obiger Darstellung stellen Morningstar und AXA ausschließlich Produktinformationen zur Verfügung, die weder eine Anlageberatung noch eine Produktempfehlung beinhalten. Es gelten die unter www.morningstar.de erhältlichen Nutzungsbedingungen. AXA übernimmt keine Haftung für die Vollständigkeit, inhaltliche Richtigkeit und Aktualität der Informationen. Die in der Vergangenheit erzielten Erfolge sind keine Garantie für zukünftige Wertentwicklungen. Die Berechnungen der Wertentwicklungen erfolgen ohne Berücksichtigung eines Ausgabeaufschlags bzw. Rücknahmeaufschlags und unter der Annahme der Reinvestition einer Ausschüttung.

© 2026 Morningstar. Alle Rechte vorbehalten. Morningstar stellt ausschließlich Produktinformationen zur Verfügung, die weder eine Anlageberatung noch eine Produktempfehlung darstellen. Es gelten die unter www.morningstar.de erhältlichen Nutzungsbedingungen. Es wird keine Haftung für die Vollständigkeit, inhaltliche Richtigkeit und Aktualität der Informationen übernommen. Die in der Vergangenheit erzielten Erfolge sind keine Garantie für die zukünftige Entwicklung. Die Berechnungen der Wertentwicklung erfolgen ohne Berücksichtigung eines Ausgabeaufschlags bzw. Rücknahmeaufschlags und unter der Annahme der Reinvestition aller Ausschüttungen.