

# BNP Paribas Funds Europe Strategic Autonomy I EUR Capitalisation

**Morningstar Rating™**  
Nicht bewertet

**Morningstar ESG Risk Rating™**

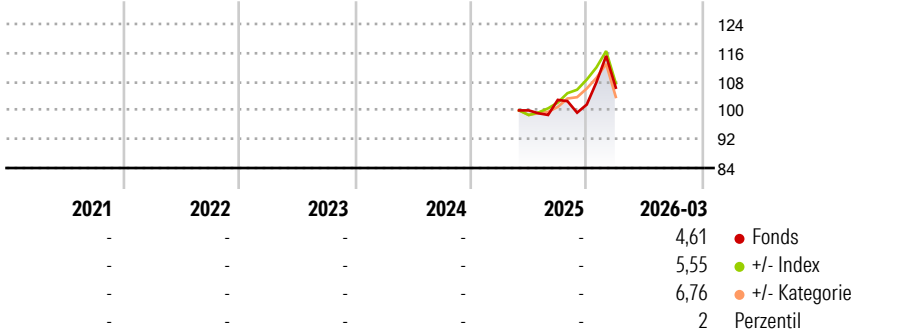
**Morningstar Kategorie™**  
Aktien Europa Standardwerte Blend

**Morningstar Kategorie Index**  
MSCI Europe NR EUR

## Anlageziel

The investment objective of the fund is to increase the value of its assets over the medium term by investing primarily in European companies that contribute to the strategic autonomy of Europe. The sub-fund invests in sovereignty and security-related themes which include, amongst others, defence, industrial resilience and resource independence, alongside (but not limited to) areas such as food and healthcare security, cyber security and cloud computing.

## Wertentwicklung



## Kategorie ESG Risk (01 Dez 2025)

Ohne Angabe Artikel 6 **Artikel 8** Artikel 9

## Risiko-Ertrags-Indikator (14 Feb 2026)

◀ Geringeres Risiko ..... Höheres Risiko ▶

1 2 3 **4** 5 6 7

◀ Potenziell niedrigere Renditen Potenziell höhere Renditen ▶

Rollierende Renditen %	Fonds	+/- Bmk	+/- Cat	Rollierende Renditen %	Fonds	+/- Bmk	+/- Cat
3 Monate	3,38	2,30	1,90	3 Jahre	-	-	-
6 Monate	9,74	1,06	0,93	5 Jahre	-	-	-
1 Jahr	-	-	-	10 Jahre	-	-	-
3 Jahre p.a.	-	-	-	Overall	15,13	1,42	3,94
5 Jahre p.a.	-	-	-				

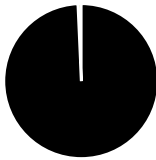
Daten per 16.04.2026

## Portfolio 28.02.2026

Rating (-)

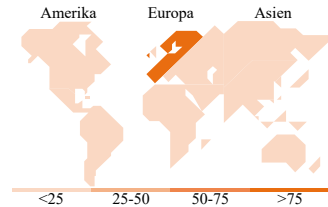
Morningstar Rating™

Nicht bewertet



## Vermögensaufteilung

- Aktien 99,29
- Anleihen 0,03
- Cash 0,68
- Sonstige 0,00



## Top Positionen

Name	Sektor	%
ASML Holding NV	Elektronik	3,93
Schneider Electric SE	Industrie	3,55
Safran SA	Industrie	3,31
Roche Holding AG Ordinary...	Pharmazie	3,25
Leonardo SpA Az nom Post...	Industrie	3,24
Infineon Technologies AG	Elektronik	3,16
BAE Systems PLC	Industrie	3,09
Rolls-Royce Holdings PLC	Industrie	3,09
ABB Ltd	Industrie	2,79
Dassault Aviation SA	Industrie	2,73
% des Vermögens in Top 10 Positionen		32,14
Gesamtanzahl der Aktienpositionen		56
Gesamtanzahl der Anleihenpositionen		0

## Sektorengewichtung Aktien %

Sektor	Fonds
<b>Zyklisch</b>	<b>8,38</b>
🏭 Rohstoffe	5,33
🛒 Konsumgüter zyklisch	1,80
🏦 Finanzdienstleistungen	1,26
🏠 Immobilien	-
<b>Sensibel</b>	<b>70,18</b>
📞 Telekommunikation	2,29
⚡ Energie	4,30
🏭 Industriewerte	51,03
💻 Technologie	12,56
<b>Defensiv</b>	<b>21,44</b>
🛒 Konsumgüter nicht zyklisch	0,71
🏥 Gesundheitswesen	11,77
💡 Versorger	8,96

## Regionale Aufteilung %

Region	Fonds
<b>Amerika</b>	<b>0,00</b>
USA	0,00
Kanada	0,00
Lateinamerika	0,00
<b>Europa</b>	<b>97,68</b>
Vereinigtes Königreich	11,31
Eurozone	76,91
Europa - ex Euro	8,60
Europa - Schwellenländer	0,85
Afrika	0,00
Mittlerer Osten	0,00
<b>Asien</b>	<b>2,32</b>
Japan	0,00
Australasien	0,00
Asien - Industrieländer	2,32
Asien - Schwellenländer	0,00

## Stammdaten

Fondsgesellschaft	BNP Paribas Asset Management	Domizil	Luxemburg	Fondsvolumen (Mio.)	670,65 EUR
	Luxemburg	Währung	EUR	NAV (16.04.2026)	EUR 115,13
Adresse	10 rue Edward SteichenL-2540 Luxembourg	UCITS	Ja	Verwaltungsgebühren und sonstige Kosten	0,49%
Internet	www.bnpparibas-am.com	Ertragsverwendung	Thesaurierend	Transaktionskosten (14 Feb 2026)	0,40%
Auflagedatum	19 Mai 2025	ISIN	LU3051940420		
Manager seit	19 Mai 2025	WKN	A419VA		
Fondsmanager	Lazare Hounhouayenou				

\*Bei den ausgewiesenen Renditen handelt es sich um Netto-Wertentwicklungen. Die Netto Wertentwicklungen werden nach der marktüblichen, von den Investmentgesellschaften verwendeten, BVI-Methode errechnet. Daher verstehen sich die Renditen nach Abzug der Fondskosten.

\*\*Im Rahmen von fondsgebundenen Versicherungsprodukten entfällt der Ausgabeaufschlag.

Die obige Darstellung stammt von der Morningstar Deutschland GmbH. Mit obiger Darstellung stellen Morningstar und AXA ausschließlich Produktinformationen zur Verfügung, die weder eine Anlageberatung noch eine Produktempfehlung beinhalten. Es gelten die unter www.morningstar.de erhältlichen Nutzungsbedingungen. AXA übernimmt keine Haftung für die Vollständigkeit, inhaltliche Richtigkeit und Aktualität der Informationen. Die in der Vergangenheit erzielten Erfolge sind keine Garantie für zukünftige Entwicklungen. Die Berechnungen der Wertentwicklungen erfolgen ohne Berücksichtigung eines Ausgabeaufschlages bzw. Rücknahmeaufschlags und unter der Annahme der Reinvestition einer Ausschüttung.

© 2026 Morningstar. Alle Rechte vorbehalten. Morningstar stellt ausschließlich Produktinformationen zur Verfügung, die weder eine Anlageberatung noch eine Produktempfehlung darstellen. Es gelten die unter www.morningstar.de erhältlichen Nutzungsbedingungen. Es wird keine Haftung für die Vollständigkeit, inhaltliche Richtigkeit und Aktualität der Informationen übernommen. Die in der Vergangenheit erzielten Erfolge sind keine Garantie für die zukünftige Entwicklung. Die Berechnungen der Wertentwicklung erfolgen ohne Berücksichtigung eines Ausgabeaufschlages bzw. Rücknahmeaufschlags und unter der Annahme der Reinvestition aller Ausschüttungen.