

AB SICAV I - Emerging Markets Multi-Asset Portfolio I EUR Acc

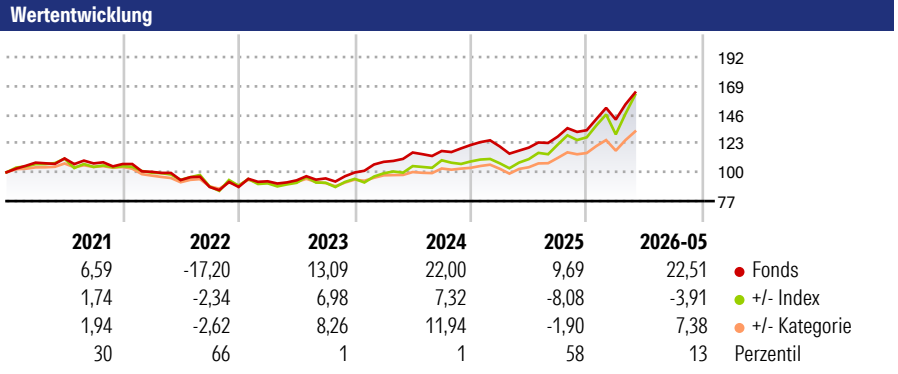
Morningstar Rating™
★★★★★

Morningstar Sustainalytics Portfolio ESG Risk Rating™

Morningstar Kategorie™
Mischfonds Emerging Markets

Morningstar Kategorie Index
MSCI EM NR USD

Anlageziel
Anlageziel ist die Maximierung des Gesamtertrags. Der Fonds investiert vorwiegend in Aktien und Anleihen von Emittenten aus Schwellenmärkten (Emerging Markets). Der Fonds wird gegen Euro abgesichert.



Kategorie ESG Risk (01 Mrz 2026)
Ohne Angabe Artikel 6 **Artikel 8** Artikel 9

Risiko-Ertrags-Indikator (25 Feb 2026)
◀ Geringeres Risiko Höheres Risiko ▶

1 2 3 **4** 5 6 7

◀ Potenziell niedrigere Renditen Potenziell höhere Renditen ▶

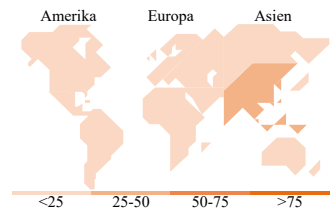

Rollierende Renditen %	Fonds	+/- Bmk	+/- Cat	Rollierende Renditen %	Fonds	+/- Bmk	+/- Cat
3 Monate	10,71	-1,81	4,36	3 Jahre	82,42	-0,22	32,95
6 Monate	26,59	-4,36	9,37	5 Jahre	55,41	3,62	25,47
1 Jahr	42,91	-9,71	12,65	10 Jahre	129,58	-38,60	43,89
3 Jahre p.a.	22,19	-0,05	7,85	Overall	164,66	-5,87	95,27
5 Jahre p.a.	9,22	0,51	3,84				

Daten per 01.06.2026

Portfolio 30.04.2026

Rating (30.04.2026)
Morningstar Rating™

★★★★★



Top Positionen

Name	Sektor	%
Taiwan Semiconductor...	Elektronik	10,67
Samsung Electronics Co Ltd	Elektronik	5,33
United States Treasury Bills	Anleihe	3,48
SK Hynix Inc	Elektronik	3,15
Delta Electronics Inc	Elektronik	2,50
United States Treasury Bills	Anleihe	2,21
United States Treasury Bills	Anleihe	2,19
Petroleo Brasileiro SA...	Energie	1,63
H World Group Ltd ADR	Technologie	1,40
United States Treasury Bills	Anleihe	1,40
% des Vermögens in Top 10 Positionen		33,97
Gesamtanzahl der Aktienpositionen		183
Gesamtanzahl der Anleihenpositionen		261

Sektorgewichtung Aktien %

Sektor	Fonds
Zyklisch	39,51
● Rohstoffe	9,08
● Konsumgüter zyklisch	8,36
● Finanzdienstleistungen	19,57
● Immobilien	2,51
Sensibel	55,89
● Telekommunikation	3,89
● Energie	8,26
● Industriewerte	5,70
● Technologie	38,05
Defensiv	4,59
● Konsumgüter nicht zyklisch	2,76
● Gesundheitswesen	1,35
● Versorger	0,49

Regionale Aufteilung %

Region	Fonds
Amerika	12,25
USA	0,40
Kanada	0,00
Lateinamerika	11,85
Europa	11,32
Vereinigtes Königreich	0,00
Eurozone	0,86
Europa - ex Euro	0,00
Europa - Schwellenländer	4,35
Afrika	1,67
Mittlerer Osten	4,44
Asien	76,43
Japan	0,00
Australasien	0,00
Asien - Industrieländer	41,90
Asien - Schwellenländer	34,53

Stammdaten

Fondsgesellschaft	AllianceBernstein (Luxembourg) S.à r.l.	Domizil	Luxemburg	Fondsvolumen (Mio.)	1.027,07 USD
Adresse	18, rue Eugene Ruppert	Währung	EUR	NAV (01.06.2026)	EUR 27,71
Internet	www.abglobal.com	UCITS	Ja	Verwaltungsgebühren und sonstige Kosten	1,08%
Aufgagedatum	01 Jun 2011	Ertragsverwendung	Thesaurierend	Transaktionskosten (25 Feb 2026)	0,47%
Manager seit	01 Okt 2021	ISIN	LU0633141451		
Fondsmanager	Christian DiClementi, Richard Cao, Sammy Suzuki, Eric Liu	WKN	A1JG4K		

*Bei den ausgewiesenen Renditen handelt es sich um Netto-Wertentwicklungen. Die Netto Wertentwicklungen werden nach der marktüblichen, von den Investmentgesellschaften verwendeten, BVI-Methode errechnet. Daher verstehen sich die Renditen nach Abzug der Fondskosten.
 **Im Rahmen von fondsgebundenen Versicherungsprodukten entfällt der Ausgabeaufschlag.
 Die obige Darstellung stammt von der Morningstar Deutschland GmbH. Mit obiger Darstellung stellen Morningstar und AXA ausschließlich Produktinformationen zur Verfügung, die weder eine Anlageberatung noch eine Produktempfehlung beinhalten. Es gelten die unter www.morningstar.de erhältlichen Nutzungsbedingungen. AXA übernimmt keine Haftung für die Vollständigkeit, inhaltliche Richtigkeit und Aktualität der Informationen. Die in der Vergangenheit erzielten Erfolge sind keine Garantie für zukünftige Wertentwicklungen. Die Berechnungen der Wertentwicklungen erfolgen ohne Berücksichtigung eines Ausgabeaufschlags bzw. Rücknahmeabschlags und unter der Annahme der Reinvestition einer Ausschüttung.
 © 2026 Morningstar. Alle Rechte vorbehalten. Morningstar stellt ausschließlich Produktinformationen zur Verfügung, die weder eine Anlageberatung noch eine Produktempfehlung darstellen. Es gelten die unter www.morningstar.de erhältlichen Nutzungsbedingungen. Es wird keine Haftung für die Vollständigkeit, inhaltliche Richtigkeit und Aktualität der Informationen übernommen. Die in der Vergangenheit erzielten Erfolge sind keine Garantie für die zukünftige Entwicklung. Die Berechnungen der Wertentwicklung erfolgen ohne Berücksichtigung eines Ausgabeaufschlags bzw. Rücknahmeabschlags und unter der Annahme der Reinvestition aller Ausschüttungen.