

AB SICAV I - American Growth Portfolio I EUR Acc

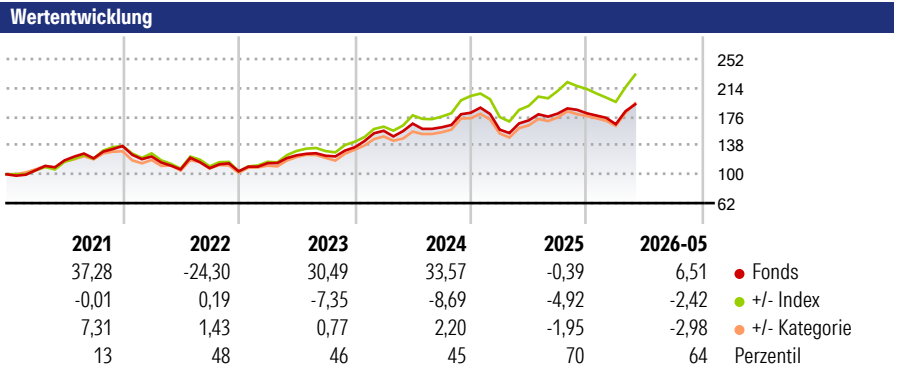
Morningstar Rating™
★★★★

Morningstar Sustainalytics Portfolio ESG Risk Rating™

Morningstar Kategorie™
Aktien USA Standardwerte Growth

Morningstar Kategorie Index
Russell 1000 Growth TR USD

Anlageziel
Unter normalen Umständen investiert der Fonds hauptsächlich in Aktien von Unternehmen aus Sektoren, die er aufgrund ihres Wachstumspotenzials ausgewählt hat. Der Fonds passt sein Engagement in diesen verschiedenen Sektoren aktiv an und strebt ebenfalls die Anlage in Wertpapiere an, die das Potenzial zur Erzielung eines überdurchschnittlichen Ertragswachstums aufweisen. Dabei kann er in Aktien von Unternehmen weltweit sowie in den Schwellenländern investieren. Im Hinblick auf (i) ein...



Kategorie ESG Risk (01 Mrz 2026)

Ohne Angabe Artikel 6 **Artikel 8** Artikel 9

Risiko-Ertrags-Indikator (25 Feb 2026)

◀ Geringeres Risiko Höheres Risiko ▶

1 2 3 4 **5** 6 7

◀ Potenziell niedrigere Renditen Potenziell höhere Renditen ▶

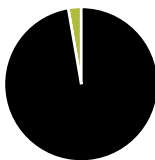
Rollierende Renditen %	Fonds	+/- Bmk	+/- Cat	Rollierende Renditen %	Fonds	+/- Bmk	+/- Cat
3 Monate	10,81	-5,60	-2,14	3 Jahre	58,25	-27,58	-3,72
6 Monate	5,03	-3,85	-2,19	5 Jahre	78,18	-43,24	13,24
1 Jahr	15,73	-10,91	-2,97	10 Jahre	334,10	-110,12	52,60
3 Jahre p.a.	16,53	-6,41	-0,91	Overall	482,73	-134,21	83,85
5 Jahre p.a.	12,25	-4,98	1,72				

Daten per 01.06.2026

Portfolio 30.04.2026

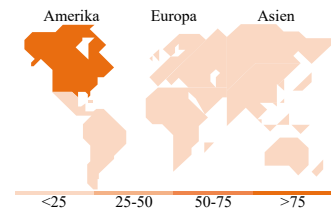
Rating (30.04.2026)
Morningstar Rating™

★★★★



Vermögensaufteilung Net

- Aktien: 97,28
- Anleihen: 0,00
- Cash: 2,72
- Sonstige: 0,00



Top Positionen

Name	Sektor	%
NVIDIA Corp	Elektronik	9,90
Alphabet Inc Class C	IT	9,28
Amazon.com Inc	IT	8,02
Microsoft Corp	IT	6,65
Broadcom Inc	IT	5,81
Meta Platforms Inc Class A	IT	4,78
Apple Inc	IT	3,84
Visa Inc Class A	Finanz	3,78
Netflix Inc	IT	2,93
Eli Lilly and Co	Pharma	2,59
% des Vermögens in Top 10 Positionen		57,59
Gesamtanzahl der Aktienpositionen		59
Gesamtanzahl der Anleihenpositionen		0

Sektorgewichtung Aktien %

Sektor	Fonds
Zyklisch	20,03
Rohstoffe	0,98
Konsumgüter zyklisch	13,70
Finanzdienstleistungen	5,35
Immobilien	-
Sensibel	63,72
Telekommunikation	18,83
Energie	-
Industriewerte	5,57
Technologie	39,31
Defensiv	16,25
Konsumgüter nicht zyklisch	4,51
Gesundheitswesen	11,74
Versorger	-

Regionale Aufteilung %

Region	Fonds
Amerika	95,81
USA	95,01
Kanada	0,80
Lateinamerika	0,00
Europa	1,84
Vereinigtes Königreich	0,00
Eurozone	1,08
Europa - ex Euro	0,76
Europa - Schwellenländer	0,00
Afrika	0,00
Mittlerer Osten	0,00
Asien	2,35
Japan	0,00
Australasien	0,00
Asien - Industrieländer	2,35
Asien - Schwellenländer	0,00

Stammdaten

Fondsgesellschaft	AllianceBernstein (Luxembourg) S.à r.l.	Domizil	Luxemburg	Fondsvolumen (Mio.)	9.142,00 USD
Adresse	18, rue Eugene Ruppert	Währung	EUR	NAV (01.06.2026)	EUR 287,46
Internet	www.abglobal.com	UCITS	Ja	Verwaltungsgebühren und sonstige Kosten	0,92%
Aufgagedatum	24 Nov 2000	Ertragsverwendung	Thesaurierend	Transaktionskosten (25 Feb 2026)	0,32%
Manager seit	01 Apr 2018	ISIN	LU0232524818		
Fondsmanager	John Fogarty, Vinay Thapar	WKN	AOJMH7		

*Bei den ausgewiesenen Renditen handelt es sich um Netto-Wertentwicklungen. Die Netto Wertentwicklungen werden nach der marktüblichen, von den Investmentgesellschaften verwendeten, BVI-Methode errechnet. Daher verstehen sich die Renditen nach Abzug der Fondskosten.

**Im Rahmen von fondsgebundenen Versicherungsprodukten entfällt der Ausgabeaufschlag.

Die obige Darstellung stammt von der Morningstar Deutschland GmbH. Mit obiger Darstellung stellen Morningstar und AXA ausschließlich Produktinformationen zur Verfügung, die weder eine Anlageberatung noch eine Produktempfehlung beinhalten. Es gelten die unter www.morningstar.de erhältlichen Nutzungsbedingungen. AXA übernimmt keine Haftung für die Vollständigkeit, inhaltliche Richtigkeit und Aktualität der Informationen. Die in der Vergangenheit erzielten Erfolge sind keine Garantie für zukünftige Wertentwicklungen. Die Berechnungen der Wertentwicklungen erfolgen ohne Berücksichtigung eines Ausgabeaufschlages bzw. Rücknahmeaufschlags und unter der Annahme der Reinvestition einer Ausschüttung.

© 2026 Morningstar. Alle Rechte vorbehalten. Morningstar stellt ausschließlich Produktinformationen zur Verfügung, die weder eine Anlageberatung noch eine Produktempfehlung darstellen. Es gelten die unter www.morningstar.de erhältlichen Nutzungsbedingungen. Es wird keine Haftung für die Vollständigkeit, inhaltliche Richtigkeit und Aktualität der Informationen übernommen. Die in der Vergangenheit erzielten Erfolge sind keine Garantie für die zukünftige Entwicklung. Die Berechnungen der Wertentwicklung erfolgen ohne Berücksichtigung eines Ausgabeaufschlages bzw. Rücknahmeaufschlags und unter der Annahme der Reinvestition aller Ausschüttungen.