

# AXA World Funds - Artificial Intelligence I Capitalisation EUR (Hedged)

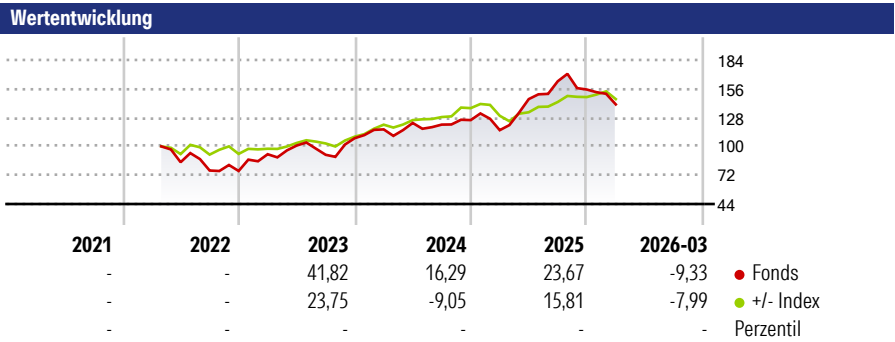
**Morningstar Rating™**  
Nicht bewertet

**Morningstar ESG Risk Rating™**

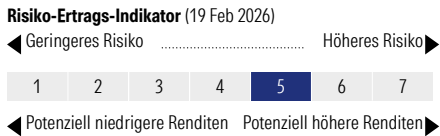
**Morningstar Kategorie™**  
Branchen: Andere Sektoren

**Morningstar Kategorie Index**  
MSCI ACWI NR USD

**Anlageziel**  
Der Teilfonds wird aktiv verwaltet und bezieht sich nur zu Vergleichszwecken auf den MSCI AC World Total Return Net (der „Referenzindex“). Der Anlageverwalter kann vollständig in eigenem Ermessen über die Zusammensetzung des Teilfondsportfolios entscheiden und Engagements in Unternehmen, Ländern oder Sektoren eingehen, die nicht im Referenzindex enthalten sind. Es gibt keine Einschränkungen im Hinblick auf das Ausmaß, in dem das Portfolio und die Performance des Teilfonds von jenen des...



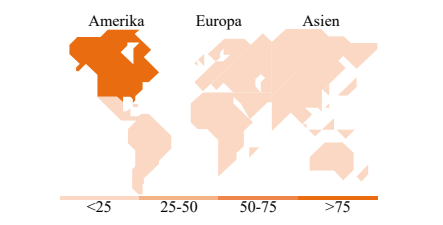

**Kategorie ESG Risk** (01 Apr 2026)  
Ohne Angabe Artikel 6 **Artikel 8** Artikel 9



Rollierende Renditen %		Fonds +/- Bmk	Rollierende Renditen %		Fonds +/- Bmk
3 Monate	6,41	5,09	3 Jahre	83,90	24,78
6 Monate	3,12	-4,77	5 Jahre	-	-
1 Jahr	50,49	18,63	10 Jahre	-	-
3 Jahre p.a.	22,52	5,77	Overall	44,64	-5,12
5 Jahre p.a.	-	-	Daten per 17.04.2026		

## Portfolio 28.02.2026

**Rating (-)**  
Morningstar Rating™ Nicht bewertet



**Top Positionen**

Name	Sektor	%
NVIDIA Corp	Elektronik	5,34
Advantest Corp	Elektronik	4,37
Alphabet Inc Class C	IT	4,20
SK Hynix Inc	Elektronik	3,93
Broadcom Inc	Elektronik	3,89
Lumentum Holdings Inc	Elektronik	3,69
Alibaba Group Holding Ltd...	IT	3,44
Vertiv Holdings Co Class A	Elektronik	3,02
Viavi Solutions Inc	Elektronik	2,86
Taiwan Semiconductor...	Elektronik	2,77
% des Vermögens in Top 10 Positionen		37,51
Gesamtanzahl der Aktienpositionen		49
Gesamtanzahl der Anleihenpositionen		0

**Sektorengewichtung Aktien %**

Sektor	Fonds
<b>Zyklisch</b>	<b>9,30</b>
🏭 Rohstoffe	-
🛒 Konsumgüter zyklisch	7,83
🏦 Finanzdienstleistungen	1,48
🏠 Immobilien	-
<b>Sensibel</b>	<b>89,48</b>
📡 Telekommunikation	11,99
⚡ Energie	-
⚙️ Industriewerte	6,63
💻 Technologie	70,86
<b>Defensiv</b>	<b>1,22</b>
🛒 Konsumgüter nicht zyklisch	-
🏥 Gesundheitswesen	1,22
💡 Versorger	-

**Regionale Aufteilung %**

Region	Fonds
<b>Amerika</b>	<b>78,64</b>
USA	76,85
Kanada	1,80
Lateinamerika	0,00
<b>Europa</b>	<b>2,43</b>
Vereinigtes Königreich	0,00
Eurozone	2,43
Europa - ex Euro	0,00
Europa - Schwellenländer	0,00
Afrika	0,00
Mittlerer Osten	0,00
<b>Asien</b>	<b>18,92</b>
Japan	4,43
Australasien	0,00
Asien - Industrieländer	9,21
Asien - Schwellenländer	5,29

## Stammdaten

Fondsgesellschaft	BNP PARIBAS ASSET MANAGEMENT	Domizil	Luxemburg	Fondsvolumen (Mio.)	28,73 USD
	Europe	Währung	EUR	NAV (17.04.2026)	EUR 144,64
Adresse	1, boulevard Haussmann	UCITS	Ja	Verwaltungsgebühren und sonstige Kosten	0,81%
Internet	www.bnpparibas-am.fr	Ertragsverwendung	Thesaurierend	Transaktionskosten (19 Feb 2026)	0,34%
Auflegedatum	07 Apr 2022	ISIN	LU2429106482		
Manager seit	07 Apr 2022	WKN	A3DCE3		
Fondsmanager	Tom Riley, Pauline Llandric, James Dowey, Matthew Ward				

\*Bei den ausgewiesenen Renditen handelt es sich um Netto-Wertentwicklungen. Die Netto Wertentwicklungen werden nach der marktüblichen, von den Investmentgesellschaften verwendeten, BVI-Methode errechnet. Daher verstehen sich die Renditen nach Abzug der Fondskosten.  
\*\*Im Rahmen von fondsgebundenen Versicherungsprodukten entfällt der Ausgabeaufschlag.  
Die obige Darstellung stammt von der Morningstar Deutschland GmbH. Mit obiger Darstellung stellen Morningstar und AXA ausschließlich Produktinformationen zur Verfügung, die weder eine Anlageberatung noch eine Produktempfehlung beinhalten. Es gelten die unter www.morningstar.de erhältlichen Nutzungsbedingungen. AXA übernimmt keine Haftung für die Vollständigkeit, inhaltliche Richtigkeit und Aktualität der Informationen. Die in der Vergangenheit erzielten Erfolge sind keine Garantie für zukünftige Entwicklungen. Die Berechnungen der Wertentwicklungen erfolgen ohne Berücksichtigung eines Ausgabeaufschlages bzw. Rücknahmeaufschlags und unter der Annahme der Reinvestition einer Ausschüttung.  
© 2026 Morningstar. Alle Rechte vorbehalten. Morningstar stellt ausschließlich Produktinformationen zur Verfügung, die weder eine Anlageberatung noch eine Produktempfehlung darstellen. Es gelten die unter www.morningstar.de erhältlichen Nutzungsbedingungen. Es wird keine Haftung für die Vollständigkeit, inhaltliche Richtigkeit und Aktualität der Informationen übernommen. Die in der Vergangenheit erzielten Erfolge sind keine Garantie für die zukünftige Entwicklung. Die Berechnungen der Wertentwicklung erfolgen ohne Berücksichtigung eines Ausgabeaufschlages bzw. Rücknahmeaufschlags und unter der Annahme der Reinvestition aller Ausschüttungen.