

# Robeco Sustainable Water I-EUR Capitalisation

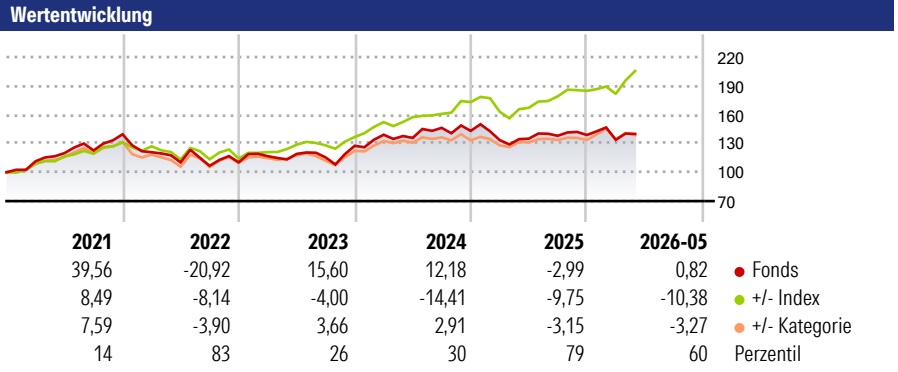
**Morningstar Rating™**  
★★★

**Morningstar Sustainalytics Portfolio ESG Risk Rating™**

**Morningstar Kategorie™**  
Branchen: Wasser

**Morningstar Kategorie Index**  
MSCI World NR EUR

**Anlageziel**  
Der Teilfonds hat als nachhaltiges Anlageziel, durch Investitionen in Unternehmen, die als Lieferanten zur Wasserwertschöpfungskette gehören oder Produkte oder Technologien anbieten, die wassereffizienter sind als andere in ihrer Kategorie, die Wasserinfrastruktur zu finanzieren und zur Verteilung von Leistungswasser sowie der Sammlung und Aufbereitung von Abwasser beizutragen. Das vorstehend genannte Ziel wird überwiegend durch Investitionen in Unternehmen umgesetzt, die zur Erfüllung der...



**Kategorie ESG Risk (08 Jan 2026)**  
Ohne Angabe Artikel 6 Artikel 8 **Artikel 9**

**Risiko-Ertrags-Indikator (30 Apr 2026)**  
◀ Geringeres Risiko ..... Höheres Risiko ▶

1 2 3 **4** 5 6 7

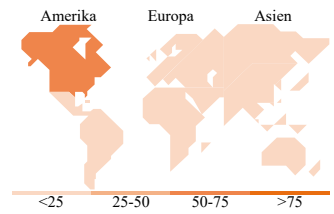

◀ Potenziell niedrigere Renditen Potenziell höhere Renditen ▶

Rollierende Renditen %	Fonds	+/- Bmk	+/- Cat	Rollierende Renditen %	Fonds	+/- Bmk	+/- Cat
3 Monate	-4,53	-13,49	-1,89	3 Jahre	22,68	-42,65	1,01
6 Monate	-0,92	-12,86	-6,06	5 Jahre	20,33	-64,62	2,65
1 Jahr	4,06	-20,44	-7,22	10 Jahre	128,84	-100,40	11,93
3 Jahre p.a.	7,05	-11,19	0,29	Overall	546,51	-92,91	77,90
5 Jahre p.a.	3,77	-9,32	0,46				

Daten per 01.06.2026

**Portfolio 30.04.2026**

**Rating (30.04.2026)**  
Morningstar Rating™ ★★★



**Top Positionen**

Name	Sektor	%
Agilent Technologies Inc	+	4,69
Kurita Water Industries Ltd	+	3,92
Xylem Inc	+	3,10
Veralto Corp	+	2,82
Tetra Tech Inc	+	2,78
IDEX Corp	+	2,60
Veolia Environnement SA	+	2,44
Halma PLC	+	2,15
Weir Group PLC	+	2,14
Thermo Fisher Scientific Inc	+	2,14
% des Vermögens in Top 10 Positionen		28,79
Gesamtanzahl der Aktienpositionen		83
Gesamtanzahl der Anleihenpositionen		0

**Sektorgewichtung Aktien %**

Sektor	Fonds
<b>Zyklisch</b>	<b>8,11</b>
Rohstoffe	4,93
Konsumgüter zyklisch	3,18
Finanzdienstleistungen	-
Immobilien	-
<b>Sensibel</b>	<b>74,61</b>
Telekommunikation	-
Energie	-
Industriewerte	67,23
Technologie	7,39
<b>Defensiv</b>	<b>17,28</b>
Konsumgüter nicht zyklisch	-
Gesundheitswesen	14,35
Versorger	2,93

**Regionale Aufteilung %**

Region	Fonds
<b>Amerika</b>	<b>59,51</b>
USA	57,22
Kanada	1,25
Lateinamerika	1,04
<b>Europa</b>	<b>23,10</b>
Vereinigtes Königreich	8,83
Eurozone	7,87
Europa - ex Euro	6,40
Europa - Schwellenländer	0,00
Afrika	0,00
Mittlerer Osten	0,00
<b>Asien</b>	<b>17,40</b>
Japan	9,84
Australasien	0,35
Asien - Industrieländer	3,66
Asien - Schwellenländer	3,55

**Stammdaten**

Fondsgesellschaft	Robeco Institutional Asset Management BV	Domizil	Luxemburg	Fondsvolumen (Mio.)	2.211,61 EUR
Adresse	Weena 850	Währung	EUR	NAV (01.06.2026)	EUR 646,51
Internet	www.robeco.com	UCITS	Ja	Verwaltungsgebühren und sonstige Kosten	0,93%
Aufgagedatum	29 Okt 2020	Ertragsverwendung	Thesaurierend	Transaktionskosten (30 Apr 2026)	0,06%
Manager seit	29 Okt 2020	ISIN	LU2146192377		
Fondsmanager	Dieter Küffer	WKN	A2QBUR		

\*Bei den ausgewiesenen Renditen handelt es sich um Netto-Wertentwicklungen. Die Netto Wertentwicklungen werden nach der marktüblichen, von den Investmentgesellschaften verwendeten, BVI-Methode errechnet. Daher verstehen sich die Renditen nach Abzug der Fondskosten.  
\*\*Im Rahmen von fondsgebundenen Versicherungsprodukten entfällt der Ausgabeaufschlag.

Die obige Darstellung stammt von der Morningstar Deutschland GmbH. Mit obiger Darstellung stellen Morningstar und AXA ausschließlich Produktinformationen zur Verfügung, die weder eine Anlageberatung noch eine Produktempfehlung beinhalten. Es gelten die unter www.morningstar.de erhältlichen Nutzungsbedingungen. AXA übernimmt keine Haftung für die Vollständigkeit, inhaltliche Richtigkeit und Aktualität der Informationen. Die in der Vergangenheit erzielten Erfolge sind keine Garantie für zukünftige Wertentwicklungen. Die Berechnungen der Wertentwicklungen erfolgen ohne Berücksichtigung eines Ausgabeaufschlages bzw. Rücknahmeabschlages und unter der Annahme der Reinvestition einer Ausschüttung.

© 2026 Morningstar. Alle Rechte vorbehalten. Morningstar stellt ausschließlich Produktinformationen zur Verfügung, die weder eine Anlageberatung noch eine Produktempfehlung darstellen. Es gelten die unter www.morningstar.de erhältlichen Nutzungsbedingungen. Es wird keine Haftung für die Vollständigkeit, inhaltliche Richtigkeit und Aktualität der Informationen übernommen. Die in der Vergangenheit erzielten Erfolge sind keine Garantie für die zukünftige Entwicklung. Die Berechnungen der Wertentwicklung erfolgen ohne Berücksichtigung eines Ausgabeaufschlages bzw. Rücknahmeabschlages und unter der Annahme der Reinvestition aller Ausschüttungen.