

M&G (Lux) Global Themes Fund EUR A Acc

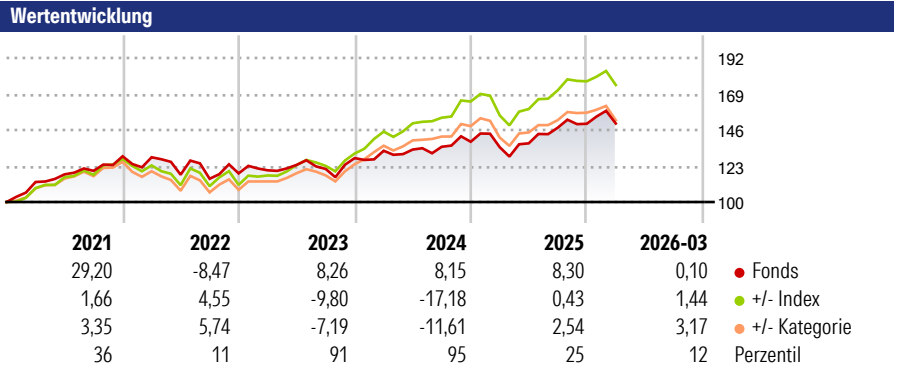
Morningstar Rating™
★★★

Morningstar ESG Risk Rating™

Morningstar Kategorie™
Aktien weltweit Standardwerte Blend

Morningstar Kategorie Index
MSCI ACWI NR EUR

Anlageziel
Ziel des Fonds ist die Erwirtschaftung einer Gesamtrendite (die Kombination aus Kapitalzuwachs und Erträgen) über einen beliebigen gleitenden Zeitraum von fünf Jahren, die höher ist als diejenige des globalen Aktienmarktes. Der Fonds investiert mindestens 80 % seines Nettoinventarwerts in die Aktienwerte von Unternehmen in allen Sektoren und mit allen Marktkapitalisierungen investieren, die sich in einem beliebigen Land befinden, einschließlich der Schwellenmärkte. Der Fonds kann in...



Kategorie ESG Risk (25 Mrz 2026)

Ohne Angabe Artikel 6 **Artikel 8** Artikel 9

Risiko-Ertrags-Indikator (16 Feb 2026)

◀ Geringeres Risiko Höheres Risiko ▶

1 2 3 **4** 5 6 7

◀ Potenziell niedrigere Renditen Potenziell höhere Renditen ▶


Rollierende Renditen %	Fonds	+/- Bmk	+/- Cat	Rollierende Renditen %	Fonds	+/- Bmk	+/- Cat
3 Monate	2,52	0,55	2,41	3 Jahre	31,23	-27,45	-11,78
6 Monate	7,73	-0,81	1,77	5 Jahre	39,61	-27,69	-7,84
1 Jahr	28,58	-3,45	4,20	10 Jahre	-	-	-
3 Jahre p.a.	9,48	-7,15	-3,18	Overall	93,80	-32,75	3,97
5 Jahre p.a.	6,90	-3,94	-1,17				

Daten per 17.04.2026

Portfolio 31.03.2026

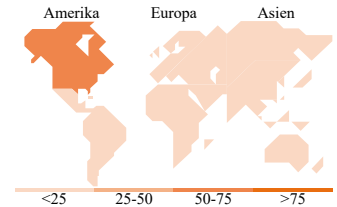
Rating (31.03.2026)
Morningstar Rating™

★★★



Vermögensaufteilung

- Aktien 100,15
- Anleihen 0,03
- Cash -0,18
- Sonstige 0,00



Top Positionen

Name	Sektor	%
Apple Inc		5,25
NVIDIA Corp		4,84
Microsoft Corp		4,15
Alphabet Inc Class A		4,11
PrairieSky Royalty Ltd		3,98
Franco-Nevada Corp		3,68
Equinix Inc		3,59
Amgen Inc		3,54
Amazon.com Inc		3,02
American Tower Corp		2,57
% des Vermögens in Top 10 Positionen		38,72
Gesamtanzahl der Aktienpositionen		47
Gesamtanzahl der Anleihenpositionen		0

Sektorengewichtung Aktien %

Sektor	Fonds
Zyklisch	34,36
🏭 Rohstoffe	3,68
🛒 Konsumgüter zyklisch	11,70
🏦 Finanzdienstleistungen	11,06
🏠 Immobilien	7,92
Sensibel	51,28
📞 Telekommunikation	8,48
⚡ Energie	9,82
⚙️ Industriewerte	7,75
💻 Technologie	25,23
Defensiv	14,37
🛒 Konsumgüter nicht zyklisch	2,07
🏥 Gesundheitswesen	7,14
💡 Versorger	5,15

Regionale Aufteilung %

Region	Fonds
Amerika	64,84
USA	51,43
Kanada	13,41
Lateinamerika	0,00
Europa	14,50
Vereinigtes Königreich	2,01
Eurozone	10,66
Europa - ex Euro	1,83
Europa - Schwellenländer	0,00
Afrika	0,00
Mittlerer Osten	0,00
Asien	20,65
Japan	6,37
Australasien	2,10
Asien - Industrieländer	6,26
Asien - Schwellenländer	5,92

Stammdaten

Fondsgesellschaft	M&G Luxembourg S.A.	Domizil	Luxemburg	Fondsvolumen (Mio.)	630,38 USD
Adresse	16, boulevard Royal,	Währung	EUR	NAV (17.04.2026)	EUR 19,38
Internet	www.mandg.com	UCITS	Ja	Verwaltungsgebühren und sonstige Kosten	1,99%
Auflagedatum	19 Mrz 2019	Ertragsverwendung	Thesaurierend	Transaktionskosten (16 Feb 2026)	0,14%
Manager seit	19 Mrz 2019	ISIN	LU1670628491		
Fondsmanager	Alex Araujo	WKN	A2PER8		

*Bei den ausgewiesenen Renditen handelt es sich um Netto-Wertentwicklungen. Die Netto Wertentwicklungen werden nach der marktüblichen, von den Investmentgesellschaften verwendeten, BVI-Methode errechnet. Daher verstehen sich die Renditen nach Abzug der Fondskosten.

**Im Rahmen von fondsgebundenen Versicherungsprodukten entfällt der Ausgabeaufschlag.

Die obige Darstellung stammt von der Morningstar Deutschland GmbH. Mit obiger Darstellung stellen Morningstar und AXA ausschließlich Produktinformationen zur Verfügung, die weder eine Anlageberatung noch eine Produktempfehlung beinhalten. Es gelten die unter www.morningstar.de erhältlichen Nutzungsbedingungen. AXA übernimmt keine Haftung für die Vollständigkeit, inhaltliche Richtigkeit und Aktualität der Informationen. Die in der Vergangenheit erzielten Erfolge sind keine Garantie für zukünftige Wertentwicklungen. Die Berechnungen der Wertentwicklungen erfolgen ohne Berücksichtigung eines Ausgabeaufschlages bzw. Rücknahmeaufschlags und unter der Annahme der Reinvestition einer Ausschüttung.

© 2026 Morningstar. Alle Rechte vorbehalten. Morningstar stellt ausschließlich Produktinformationen zur Verfügung, die weder eine Anlageberatung noch eine Produktempfehlung darstellen. Es gelten die unter www.morningstar.de erhältlichen Nutzungsbedingungen. Es wird keine Haftung für die Vollständigkeit, inhaltliche Richtigkeit und Aktualität der Informationen übernommen. Die in der Vergangenheit erzielten Erfolge sind keine Garantie für die zukünftige Entwicklung. Die Berechnungen der Wertentwicklung erfolgen ohne Berücksichtigung eines Ausgabeaufschlages bzw. Rücknahmeaufschlags und unter der Annahme der Reinvestition aller Ausschüttungen.