

# M&G (Lux) Global Themes Fund EUR C Acc

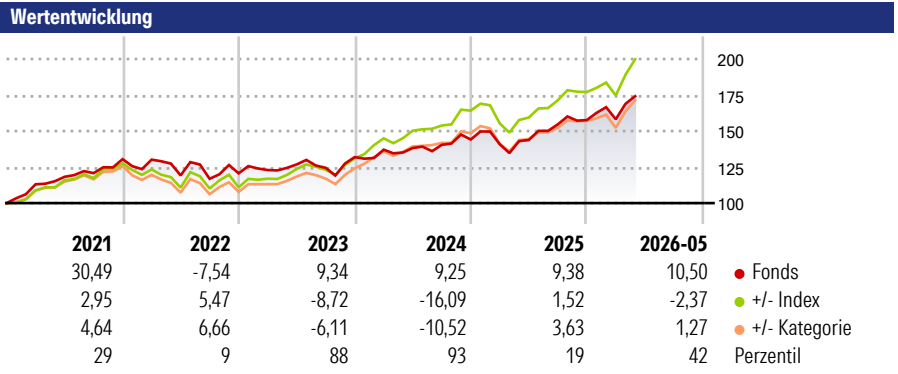
**Morningstar Rating™**  
★★★

**Morningstar Sustainalytics Portfolio ESG Risk Rating™**

**Morningstar Kategorie™**  
Aktien weltweit Standardwerte Blend

**Morningstar Kategorie Index**  
MSCI ACWI NR EUR

**Anlageziel**  
Ziel des Fonds ist die Erwirtschaftung einer Gesamtrendite (die Kombination aus Kapitalzuwachs und Erträgen) über einen beliebigen gleitenden Zeitraum von fünf Jahren, die höher ist als diejenige des globalen Aktienmarktes. Der Fonds investiert mindestens 80 % seines Nettoinventarwerts in die Aktienwerte von Unternehmen in allen Sektoren und mit allen Marktkapitalisierungen investieren, die sich in einem beliebigen Land befinden, einschließlich der Schwellenmärkte. Der Fonds kann in...



**Kategorie ESG Risk (17 Apr 2026)**  
Ohne Angabe Artikel 6 **Artikel 8** Artikel 9

**Risiko-Ertrags-Indikator (16 Feb 2026)**  
◀ Geringeres Risiko ..... Höheres Risiko ▶

1 2 3 **4** 5 6 7

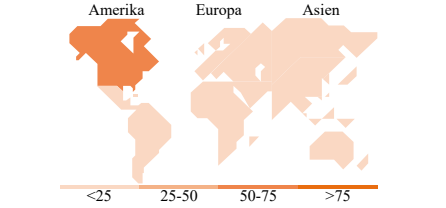

◀ Potenziell niedrigere Renditen Potenziell höhere Renditen ▶

| Rollierende Renditen % | Fonds | +/- Bmk | +/- Cat | Rollierende Renditen % | Fonds  | +/- Bmk | +/- Cat |
|------------------------|-------|---------|---------|------------------------|--------|---------|---------|
| 3 Monate               | 5,78  | -3,61   | -0,56   | 3 Jahre                | 39,13  | -28,27  | -9,72   |
| 6 Monate               | 11,80 | -2,19   | 2,07    | 5 Jahre                | 51,85  | -29,00  | -4,25   |
| 1 Jahr                 | 23,85 | -3,56   | 4,57    | 10 Jahre               | -      | -       | -       |
| 3 Jahre p.a.           | 11,64 | -7,10   | -2,54   | Overall                | 117,39 | -25,79  | 16,59   |
| 5 Jahre p.a.           | 8,71  | -3,87   | -0,60   |                        |        |         |         |

Daten per 02.06.2026

**Portfolio 30.04.2026**

**Rating (30.04.2026)**  
Morningstar Rating™ ★★★



**Top Positionen**

| Name                   | Sektor            | %    |
|------------------------|-------------------|------|
| NVIDIA Corp            | Elektronik        | 5,10 |
| Apple Inc              | Elektronik        | 5,06 |
| Alphabet Inc Class A   | IT                | 4,46 |
| Microsoft Corp         | IT                | 4,28 |
| PrairieSky Royalty Ltd | Medien            | 3,85 |
| Franco-Nevada Corp     | Edelmetalle       | 3,25 |
| Equinix Inc            | IT                | 3,03 |
| Amazon.com Inc         | IT                | 2,96 |
| American Tower Corp    | Telekommunikation | 2,45 |
| Shimano Inc            | Industrie         | 2,37 |

% des Vermögens in Top 10 Positionen: 36,81  
Gesamtanzahl der Aktienpositionen: 50  
Gesamtanzahl der Anleihenpositionen: 0

**Sektorgewichtung Aktien %**

| Sektor                     | Fonds        |
|----------------------------|--------------|
| <b>Zyklisch</b>            | <b>32,10</b> |
| Rohstoffe                  | 3,29         |
| Konsumgüter zyklisch       | 11,01        |
| Finanzdienstleistungen     | 10,65        |
| Immobilien                 | 7,15         |
| <b>Sensibel</b>            | <b>53,30</b> |
| Telekommunikation          | 8,49         |
| Energie                    | 9,10         |
| Industriewerte             | 7,70         |
| Technologie                | 28,02        |
| <b>Defensiv</b>            | <b>14,60</b> |
| Konsumgüter nicht zyklisch | 2,01         |
| Gesundheitswesen           | 7,96         |
| Versorger                  | 4,63         |

**Regionale Aufteilung %**

| Region                   | Fonds        |
|--------------------------|--------------|
| <b>Amerika</b>           | <b>66,35</b> |
| USA                      | 54,06        |
| Kanada                   | 12,29        |
| Lateinamerika            | 0,00         |
| <b>Europa</b>            | <b>13,90</b> |
| Vereinigtes Königreich   | 1,48         |
| Eurozone                 | 10,41        |
| Europa - ex Euro         | 2,01         |
| Europa - Schwellenländer | 0,00         |
| Afrika                   | 0,00         |
| Mittlerer Osten          | 0,00         |
| <b>Asien</b>             | <b>19,75</b> |
| Japan                    | 6,04         |
| Australasien             | 1,70         |
| Asien - Industrieländer  | 6,49         |
| Asien - Schwellenländer  | 5,52         |

**Stammdaten**

|                   |                      |                   |               |   |            |
|-------------------|----------------------|-------------------|---------------|---|------------|
| Fondsgesellschaft | M&G Luxembourg S.A.  | Domizil           | Luxemburg     | Fondsvolumen (Mio.)                     | 699,41 USD |
| Adresse           | 16, boulevard Royal, | Währung           | EUR           | NAV (02.06.2026)                        | EUR 21,74  |
| Internet          | www.mandg.com        | UCITS             | Ja            | Verwaltungsgebühren und sonstige Kosten | 0,98%      |
| Auflagedatum      | 19 Mrz 2019          | Ertragsverwendung | Thesaurierend | Transaktionskosten (16 Feb 2026)        | 0,14%      |
| Manager seit      | 19 Mrz 2019          | ISIN              | LU1670628657  |   |            |
| Fondsmanager      | Alex Araujo          | WKN               | A2PESA        |   |            |

\*Bei den ausgewiesenen Renditen handelt es sich um Netto-Wertentwicklungen. Die Netto Wertentwicklungen werden nach der marktüblichen, von den Investmentgesellschaften verwendeten, BVI-Methode errechnet. Daher verstehen sich die Renditen nach Abzug der Fondskosten.  
\*\*Im Rahmen von fondsgebundenen Versicherungsprodukten entfällt der Ausgabeaufschlag.

Die obige Darstellung stammt von der Morningstar Deutschland GmbH. Mit obiger Darstellung stellen Morningstar und AXA ausschließlich Produktinformationen zur Verfügung, die weder eine Anlageberatung noch eine Produktempfehlung beinhalten. Es gelten die unter www.morningstar.de erhältlichen Nutzungsbedingungen. AXA übernimmt keine Haftung für die Vollständigkeit, inhaltliche Richtigkeit und Aktualität der Informationen. Die in der Vergangenheit erzielten Erfolge sind keine Garantie für zukünftige Wertentwicklungen. Die Berechnungen der Wertentwicklungen erfolgen ohne Berücksichtigung eines Ausgabeaufschlages bzw. Rücknahmeaufschlags und unter der Annahme der Reinvestition einer Ausschüttung.

© 2026 Morningstar. Alle Rechte vorbehalten. Morningstar stellt ausschließlich Produktinformationen zur Verfügung, die weder eine Anlageberatung noch eine Produktempfehlung darstellen. Es gelten die unter www.morningstar.de erhältlichen Nutzungsbedingungen. Es wird keine Haftung für die Vollständigkeit, inhaltliche Richtigkeit und Aktualität der Informationen übernommen. Die in der Vergangenheit erzielten Erfolge sind keine Garantie für die zukünftige Entwicklung. Die Berechnungen der Wertentwicklung erfolgen ohne Berücksichtigung eines Ausgabeaufschlages bzw. Rücknahmeaufschlags und unter der Annahme der Reinvestition aller Ausschüttungen.