

# AXA World Funds - Selectiv' Infrastructure I Capitalisation EUR

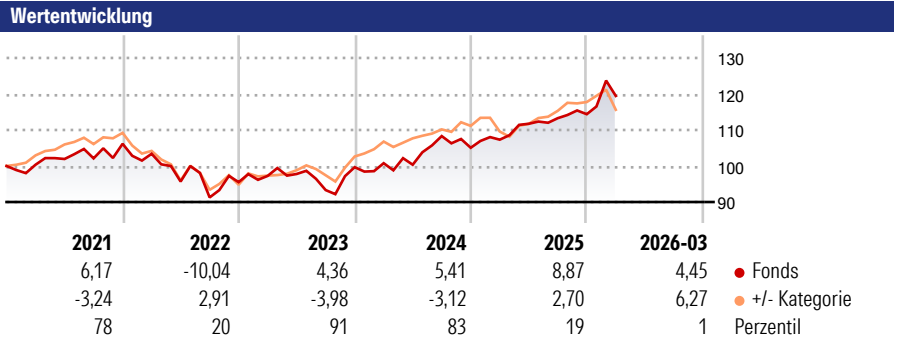
**Morningstar Rating™**  
★★★★

**Morningstar ESG Risk Rating™**  
●●●●●

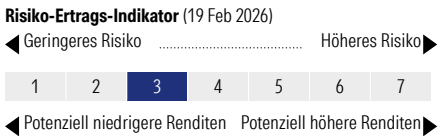
**Morningstar Kategorie™**  
Mischfonds EUR ausgewogen - Global

**Morningstar Kategorie Index**  
Not Benchmarked

**Anlageziel**  
Der Teilfonds wird aktiv und ohne Bezug auf einen Referenzindex verwaltet. Der Teilfonds investiert hauptsächlich in notierte Aktien (einschließlich REIT), aktienähnliche und übertragbare Schuldtitel, die von zum Infrastrukturuniversum gehörenden Unternehmen aus aller Welt begeben werden, einschließlich aktienähnlicher MLP-Wertpapiere (bis zu 10 % des Nettovermögens) und MLP-Wertpapieren mit Bezug zu Schuldtiteln. Das Infrastrukturuniversum beinhaltet Unternehmen, die auf die Entwicklung, die...



**Kategorie ESG Risk** (01 Apr 2026)  
Ohne Angabe Artikel 6 **Artikel 8** Artikel 9

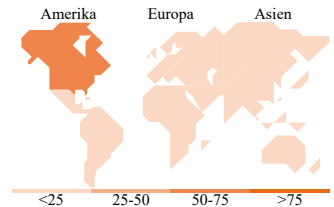



Rollierende Renditen %		Fonds	+/- Cat	Rollierende Renditen %		Fonds	+/- Cat
3 Monate		4,39	4,50	3 Jahre		22,85	-1,95
6 Monate		4,52	1,55	5 Jahre		18,28	2,47
1 Jahr		12,78	-1,18	10 Jahre		-	-
3 Jahre p.a.		7,10	-0,56	Overall		33,06	5,93
5 Jahre p.a.		3,41	0,43				

Daten per 17.04.2026

**Portfolio** 28.02.2026

**Rating** (31.03.2026)  
Morningstar Rating™ ★★★★★



**Top Positionen**

Name	Sektor	%
NextEra Energy Inc	⚡	3,41
Constellation Energy Corp	⚡	3,13
Union Pacific Corp	🚂	2,55
American Tower Corp	🏠	2,38
National Grid PLC	⚡	1,93
Cheniere Energy Inc	🔥	1,83
ONEOK Inc	🔥	1,64
PG&E Corp	⚡	1,61
Exelon Corp	⚡	1,58
Canadian Pacific Kansas City...	🚂	1,56
% des Vermögens in Top 10 Positionen		21,61
Gesamtanzahl der Aktienpositionen		55
Gesamtanzahl der Anleihenpositionen		112

**Sektorengewichtung Aktien %**

Sektor	Fonds
<b>Zyklisch</b>	<b>10,21</b>
🏭 Rohstoffe	-
🛒 Konsumgüter zyklisch	-
🏦 Finanzdienstleistungen	-
🏠 Immobilien	10,21
<b>Sensibel</b>	<b>39,09</b>
📡 Telekommunikation	-
🔥 Energie	14,06
⚙️ Industriewerte	25,03
💻 Technologie	-
<b>Defensiv</b>	<b>50,70</b>
🛒 Konsumgüter nicht zyklisch	-
🏥 Gesundheitswesen	-
💡 Versorger	50,70

**Regionale Aufteilung %**

Region	Fonds
<b>Amerika</b>	<b>64,90</b>
USA	54,78
Kanada	6,80
Lateinamerika	3,32
<b>Europa</b>	<b>24,85</b>
Vereinigtes Königreich	6,08
Eurozone	17,93
Europa - ex Euro	0,00
Europa - Schwellenländer	0,00
Afrika	0,84
Mittlerer Osten	0,00
<b>Asien</b>	<b>10,25</b>
Japan	6,55
Australasien	3,70
Asien - Industrieländer	0,00
Asien - Schwellenländer	0,00

**Stammdaten**

Fondsgesellschaft	BNP PARIBAS ASSET MANAGEMENT	Domizil	Luxemburg	Fondsvolumen (Mio.)	135,23 EUR
	Europe	Währung	EUR	NAV (17.04.2026)	EUR 133,06
Adresse	1, boulevard Haussmann	UCITS	Ja	Verwaltungsgebühren und sonstige Kosten	0,75%
Internet	www.bnpparibas-am.fr	Ertragsverwendung	Thesaurierend	Transaktionskosten (19 Feb 2026)	0,09%
Auflegedatum	18 Dez 2017	ISIN	LU1719068147		
Manager seit	28 Nov 2024	WKN	A2H72X		
Fondsmanager	Mikaël Assoumaya				

\*Bei den ausgewiesenen Renditen handelt es sich um Netto-Wertentwicklungen. Die Netto Wertentwicklungen werden nach der marktüblichen, von den Investmentgesellschaften verwendeten, BVI-Methode errechnet. Daher verstehen sich die Renditen nach Abzug der Fondskosten.

\*\*Im Rahmen von fondsgebundenen Versicherungsprodukten entfällt der Ausgabeaufschlag.

Die obige Darstellung stammt von der Morningstar Deutschland GmbH. Mit obiger Darstellung stellen Morningstar und AXA ausschließlich Produktinformationen zur Verfügung, die weder eine Anlageberatung noch eine Produktempfehlung beinhalten. Es gelten die unter www.morningstar.de erhältlichen Nutzungsbedingungen. AXA übernimmt keine Haftung für die Vollständigkeit, inhaltliche Richtigkeit und Aktualität der Informationen. Die in der Vergangenheit erzielten Erfolge sind keine Garantie für zukünftige Entwicklungen. Die Berechnungen der Wertentwicklungen erfolgen ohne Berücksichtigung eines Ausgabeaufschlages bzw. Rücknahmeaufschlages und unter der Annahme der Reinvestition einer Ausschüttung.

© 2026 Morningstar. Alle Rechte vorbehalten. Morningstar stellt ausschließlich Produktinformationen zur Verfügung, die weder eine Anlageberatung noch eine Produktempfehlung darstellen. Es gelten die unter www.morningstar.de erhältlichen Nutzungsbedingungen. Es wird keine Haftung für die Vollständigkeit, inhaltliche Richtigkeit und Aktualität der Informationen übernommen. Die in der Vergangenheit erzielten Erfolge sind keine Garantie für die zukünftige Entwicklung. Die Berechnungen der Wertentwicklung erfolgen ohne Berücksichtigung eines Ausgabeaufschlages bzw. Rücknahmeaufschlages und unter der Annahme der Reinvestition aller Ausschüttungen.