

AXA World Funds - Digital Economy I Capitalisation EUR (Hedged)

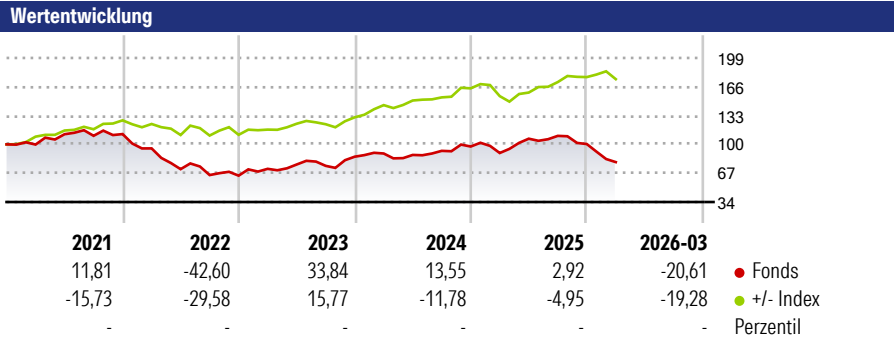
Morningstar Rating™
Nicht bewertet

Morningstar ESG Risk Rating™

Morningstar Kategorie™
Branchen: Andere Sektoren

Morningstar Kategorie Index
MSCI ACWI NR USD

Anlageziel
Der Teilfonds wird aktiv verwaltet und bezieht sich nur zu Vergleichszwecken auf den MSCI AC World Total Return Net (der „Referenzindex“). Der Anlageverwalter kann vollständig in eigenem Ermessen über die Zusammensetzung des Teilfondsportfolios entscheiden und Engagements in Unternehmen, Ländern oder Sektoren eingehen, die nicht im Referenzindex enthalten sind. Es gibt keine Einschränkungen im Hinblick auf das Ausmaß, in dem das Portfolio und die Performance des Teilfonds von jenen des...



Kategorie ESG Risk (31 Dez 2025)

Ohne Angabe Artikel 6 **Artikel 8** Artikel 9

Risiko-Ertrags-Indikator (19 Feb 2026)

◀ Geringeres Risiko Höheres Risiko ▶

1 2 3 4 **5** 6 7

◀ Potenziell niedrigere Renditen Potenziell höhere Renditen ▶

Rollierende Renditen %

Zeitraum	Fonds	+/- Bmk
3 Monate	-9,64	-10,96
6 Monate	-18,09	-25,98
1 Jahr	-1,23	-33,10
3 Jahre p.a.	6,81	-9,93
5 Jahre p.a.	-4,24	-14,94

Daten per 16.04.2026

Rollierende Renditen %

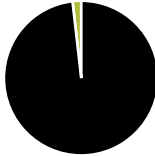
Zeitraum	Fonds	+/- Bmk
3 Jahre	21,86	-37,26
5 Jahre	-19,49	-85,74
10 Jahre	-	-
Overall	74,79	-72,89

Daten per 16.04.2026

Portfolio 28.02.2026

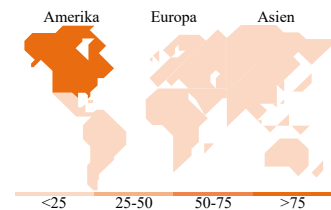
Rating (-)

Morningstar Rating™ Nicht bewertet



Vermögensaufteilung

Kategorie	Net
• Aktien	98,19
• Anleihen	0,00
• Cash	1,81
• Sonstige	0,00



Top Positionen

Name	Sektor	%
Alphabet Inc Class C	IT	8,28
Microsoft Corp	IT	6,18
Apple Inc	IT	5,64
Amazon.com Inc	IT	5,55
Meta Platforms Inc Class A	IT	5,34
Netflix Inc	IT	5,15
Shopify Inc Registered Shs...	IT	4,78
Spotify Technology SA	IT	4,28
Booking Holdings Inc	IT	3,08
Uber Technologies Inc	IT	2,78
% des Vermögens in Top 10 Positionen		51,06
Gesamtanzahl der Aktienpositionen		40
Gesamtanzahl der Anleihenpositionen		0

Sektorengewichtung Aktien %

Sektor	Fonds
Zyklisch	17,46
🏭 Rohstoffe	-
🛒 Konsumgüter zyklisch	14,36
🏦 Finanzdienstleistungen	3,10
🏠 Immobilien	-
Sensibel	80,63
📡 Telekommunikation	33,17
⚡ Energie	-
⚙️ Industriewerte	-
💻 Technologie	47,46
Defensiv	1,91
🛒 Konsumgüter nicht zyklisch	-
🏥 Gesundheitswesen	1,91
💡 Versorger	-

Regionale Aufteilung %

Region	Fonds
Amerika	89,81
USA	82,82
Kanada	4,87
Lateinamerika	2,12
Europa	4,40
Vereinigtes Königreich	3,15
Eurozone	1,25
Europa - ex Euro	0,00
Europa - Schwellenländer	0,00
Afrika	0,00
Mittlerer Osten	0,00
Asien	5,80
Japan	1,33
Australasien	0,00
Asien - Industrieländer	1,55
Asien - Schwellenländer	2,92

Stammdaten

Fondsgesellschaft	BNP PARIBAS ASSET MANAGEMENT	Domizil	Luxemburg	Fondsvolumen (Mio.)	373,69 USD
	Europe	Währung	EUR	NAV (16.04.2026)	EUR 174,79
Adresse	1, boulevard Haussmann	UCITS	Ja	Verwaltungsgebühren und sonstige Kosten	0,79%
Internet	www.bnpparibas-am.fr	Ertragsverwendung	Thesaurierend	Transaktionskosten (19 Feb 2026)	0,29%
Auflegedatum	24 Okt 2017	ISIN	LU1684370999		
Manager seit	02 Jan 2025	WKN	A2DYN5		
Fondsmanager	James Dowe, Matthew Ward, Pauline Llandric, Tom Riley				

*Bei den ausgewiesenen Renditen handelt es sich um Netto-Wertentwicklungen. Die Netto Wertentwicklungen werden nach der marktüblichen, von den Investmentgesellschaften verwendeten, BVI-Methode errechnet. Daher verstehen sich die Renditen nach Abzug der Fondskosten.

**Im Rahmen von fondsgebundenen Versicherungsprodukten entfällt der Ausgabeaufschlag.

Die obige Darstellung stammt von der Morningstar Deutschland GmbH. Mit obiger Darstellung stellen Morningstar und AXA ausschließlich Produktinformationen zur Verfügung, die weder eine Anlageberatung noch eine Produktempfehlung beinhalten. Es gelten die unter www.morningstar.de erhältlichen Nutzungsbedingungen. AXA übernimmt keine Haftung für die Vollständigkeit, inhaltliche Richtigkeit und Aktualität der Informationen. Die in der Vergangenheit erzielten Erfolge sind keine Garantie für zukünftige Entwicklungen. Die Berechnungen der Wertentwicklungen erfolgen ohne Berücksichtigung eines Ausgabeaufschlages bzw. Rücknahmeaufschlages und unter der Annahme der Reinvestition einer Ausschüttung.

© 2026 Morningstar. Alle Rechte vorbehalten. Morningstar stellt ausschließlich Produktinformationen zur Verfügung, die weder eine Anlageberatung noch eine Produktempfehlung darstellen. Es gelten die unter www.morningstar.de erhältlichen Nutzungsbedingungen. Es wird keine Haftung für die Vollständigkeit, inhaltliche Richtigkeit und Aktualität der Informationen übernommen. Die in der Vergangenheit erzielten Erfolge sind keine Garantie für die zukünftige Entwicklung. Die Berechnungen der Wertentwicklung erfolgen ohne Berücksichtigung eines Ausgabeaufschlages bzw. Rücknahmeaufschlages und unter der Annahme der Reinvestition aller Ausschüttungen.