

DWS Deutschland GLC

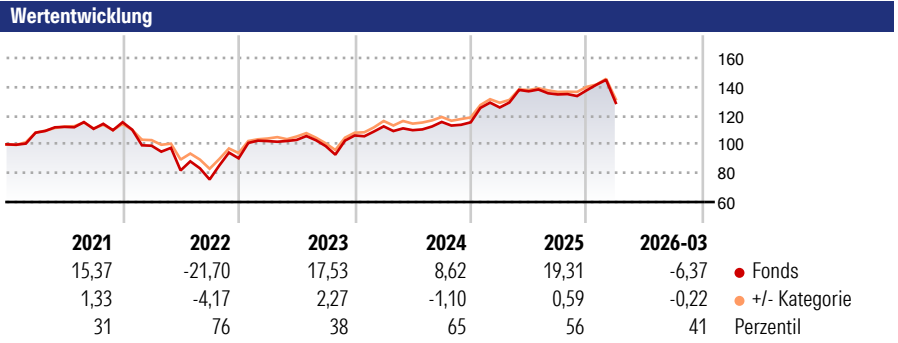
Morningstar Rating™
★★

Morningstar ESG Risk Rating™

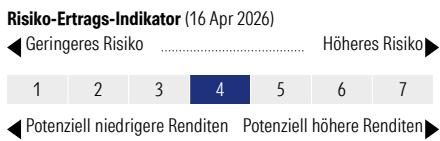
Morningstar Kategorie™
Aktien Deutschland

Morningstar Kategorie Index
CDAX UCITS Capped NR

Anlageziel
Der Fonds strebt als Anlageziel die Erwirtschaftung eines möglichst hohen Ertrages an. Die Erträge werden im Fonds wieder angelegt beziehungsweise ausgeschüttet gemäß unten stehender Tabelle. Der Fonds orientiert sich an CDAX UCITS Capped (Net Return) als Vergleichsindex. Der Vergleichsindex wird nicht abgebildet, sondern dient lediglich als Ausgangspunkt für die Anlageentscheidungen. Das Fondsmanagement versucht, die Wertentwicklung des Vergleichsindex zu übertreffen. Die Zusammensetzung...



Kategorie ESG Risk (16 Apr 2026)
Ohne Angabe Artikel 6 **Artikel 8** Artikel 9

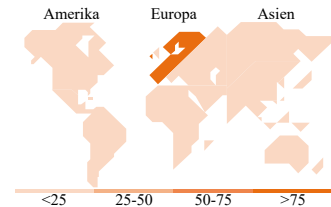



Rollierende Renditen %		Fonds	+/- Cat	Rollierende Renditen %		Fonds	+/- Cat
3 Monate		-3,95	0,88	3 Jahre		33,67	-0,28
6 Monate		3,42	2,60	5 Jahre		23,41	-2,16
1 Jahr		12,95	2,58	10 Jahre		-	-
3 Jahre p.a.		10,16	-0,08	Overall		31,79	-9,28
5 Jahre p.a.		4,30	-0,36				

Daten per 17.04.2026

Portfolio 28.02.2026

Rating (31.03.2026)
Morningstar Rating™ ★★



Top Positionen

Name	Sektor	%
Siemens Energy AG Ordinary...	⚙️	9,74
Infineon Technologies AG	💻	6,37
Siemens AG	⚙️	5,90
Deutsche Telekom AG	📶	5,79
Deutsche Bank AG	🏦	5,78
Allianz SE	🏠	4,87
Rheinmetall AG	⚙️	4,77
Commerzbank AG	🏦	4,46
RWE AG Class A	💡	4,21
Bayer AG	⚕️	3,89
% des Vermögens in Top 10 Positionen		55,79
Gesamtanzahl der Aktienpositionen		65
Gesamtanzahl der Anleihenpositionen		0

Sektorengewichtung Aktien %

Sektor	Fonds
Zyklisch	30,67
🏭 Rohstoffe	3,20
🛒 Konsumgüter zyklisch	5,21
🏦 Finanzdienstleistungen	21,02
🏠 Immobilien	1,24
Sensibel	52,42
📶 Telekommunikation	6,02
🔥 Energie	-
⚙️ Industriewerte	34,79
💻 Technologie	11,61
Defensiv	16,91
🛒 Konsumgüter nicht zyklisch	0,25
⚕️ Gesundheitswesen	8,58
💡 Versorger	8,08

Regionale Aufteilung %

Region	Fonds
Amerika	1,11
USA	1,11
Kanada	0,00
Lateinamerika	0,00
Europa	98,89
Vereinigtes Königreich	0,00
Eurozone	98,89
Europa - ex Euro	0,00
Europa - Schwellenländer	0,00
Afrika	0,00
Mittlerer Osten	0,00
Asien	0,00
Japan	0,00
Australasien	0,00
Asien - Industrieländer	0,00
Asien - Schwellenländer	0,00

Stammdaten

Fondsgesellschaft	DWS Investment GmbH	Domizil	Deutschland	Fondsvolumen (Mio.)	3.668,88 EUR
Adresse	Mainzer Landstraße 11-17	Währung	EUR	NAV (17.04.2026)	EUR 323,25
Internet	www.dws.de	UCITS	Ja	Verwaltungsgebühren und sonstige Kosten	1,41%
Aufgagedatum	02 Jan 2018	Ertragsverwendung	Thesaurierend	Transaktionskosten (16 Apr 2026)	0,24%
Manager seit	01 Jul 2025	ISIN	DE000DWS2S28		
		WKN	DWS2S2		

Fondsmanager: Andreas Wendelken, Philipp Schweneke

*Bei den ausgewiesenen Renditen handelt es sich um Netto-Wertentwicklungen. Die Netto Wertentwicklungen werden nach der marktüblichen, von den Investmentgesellschaften verwendeten, BVI-Methode errechnet. Daher verstehen sich die Renditen nach Abzug der Fondskosten.

**Im Rahmen von fondsgebundenen Versicherungsprodukten entfällt der Ausgabeaufschlag.

Die obige Darstellung stammt von der Morningstar Deutschland GmbH. Mit obiger Darstellung stellen Morningstar und AXA ausschließlich Produktinformationen zur Verfügung, die weder eine Anlageberatung noch eine Produktempfehlung beinhalten. Es gelten die unter www.morningstar.de erhältlichen Nutzungsbedingungen. AXA übernimmt keine Haftung für die Vollständigkeit, inhaltliche Richtigkeit und Aktualität der Informationen. Die in der Vergangenheit erzielten Erfolge sind keine Garantie für zukünftige Entwicklungen. Die Berechnungen der Wertentwicklungen erfolgen ohne Berücksichtigung eines Ausgabeaufschlages bzw. Rücknahmeaufschlages und unter der Annahme der Reinvestition einer Ausschüttung.

© 2026 Morningstar. Alle Rechte vorbehalten. Morningstar stellt ausschließlich Produktinformationen zur Verfügung, die weder eine Anlageberatung noch eine Produktempfehlung darstellen. Es gelten die unter www.morningstar.de erhältlichen Nutzungsbedingungen. Es wird keine Haftung für die Vollständigkeit, inhaltliche Richtigkeit und Aktualität der Informationen übernommen. Die in der Vergangenheit erzielten Erfolge sind keine Garantie für die zukünftige Entwicklung. Die Berechnungen der Wertentwicklung erfolgen ohne Berücksichtigung eines Ausgabeaufschlages bzw. Rücknahmeaufschlages und unter der Annahme der Reinvestition aller Ausschüttungen.