

# apo Piano V

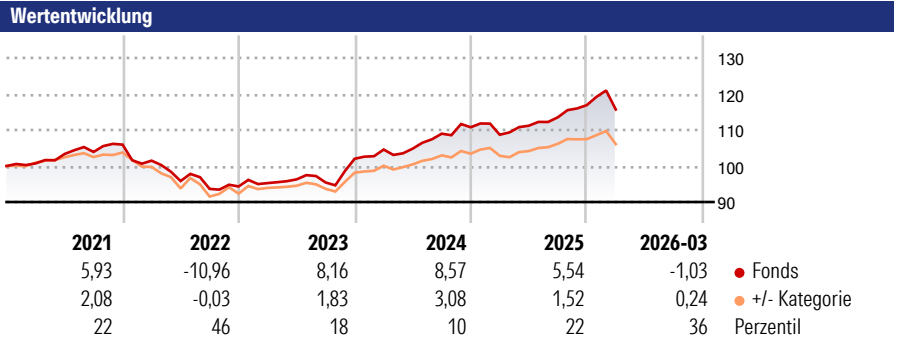
**Morningstar Rating™**  
★★★★★

**Morningstar ESG Risk Rating™**  
●●●●●

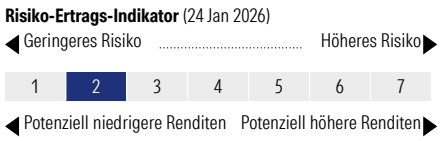
**Morningstar Kategorie™**  
Mischfonds EUR defensiv - Global

**Morningstar Kategorie Index**  
Not Benchmarked

**Anlageziel**  
Das Anlageziel des defensiven apo Piano ist es, unter Begrenzung der Anlagerisiken durch breite Diversifikation langfristig an positiven Entwicklungen der globalen Aktien- und Rentenmärkte zu partizipieren, um einen möglichst hohen und stetigen Ertrag zu erwirtschaften. Der apo Piano investiert überwiegend in aktiv gemanagte Fonds ("Zielfonds") und Indexfonds ("ETFs"), die jeweils Ihrerseits in Anleihen und oder Geldmarkt(nahe) Wertpapiere investieren. Zudem können Renten,...



**Kategorie ESG Risk** (25 Jul 2025)  
Ohne Angabe Artikel 6 **Artikel 8** Artikel 9

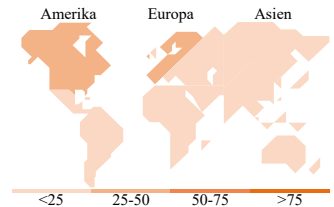
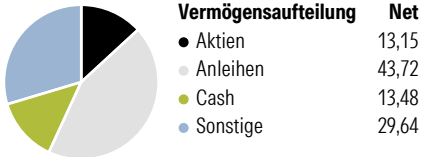


Rollierende Renditen %		Fonds	+/- Cat	Rollierende Renditen %		Fonds	+/- Cat
3 Monate		-0,69	-0,60	3 Jahre		23,00	5,42
6 Monate		2,42	0,71	5 Jahre		15,57	6,89
1 Jahr		9,12	0,70	10 Jahre		-	-
3 Jahre p.a.		7,14	1,60	Overall		22,54	10,34
5 Jahre p.a.		2,94	1,26				

Daten per 16.04.2026

**Portfolio** 31.03.2026

**Rating** (31.03.2026)  
Morningstar Rating™ ★★★★★



**Top Positionen**

Name	Sektor	%
TabCap Liquid Credit...	—	8,24
Storm Bond ICF EUR	—	7,85
Empureon Volatility One Fund F	—	6,28
Fermat UCITS Cat Bd F EUR Acc	—	5,24
Twelve Cat Bond SI2-JSS EUR...	—	5,20
AB Mortgage Income S1 EUR H	—	5,18
JPM Europe Eq Abs Alp C...	—	5,17
Helium Fund Selection D-EUR	—	5,17
DPAM L Bonds Emerging...	—	5,15
XAIA Credit Basis (IT)	—	5,12
% des Vermögens in Top 10 Positionen		58,60
Gesamtanzahl der Aktienpositionen		0
Gesamtanzahl der Anleihenpositionen		10

**Sektorengewichtung Aktien %**

Sektor	Fonds
<b>Zyklisch</b>	<b>28,60</b>
Rohstoffe	4,75
Konsumgüter zyklisch	7,77
Finanzdienstleistungen	14,34
Immobilien	1,75
<b>Sensibel</b>	<b>53,52</b>
Telekommunikation	8,74
Energie	4,76
Industriewerte	16,46
Technologie	23,56
<b>Defensiv</b>	<b>17,88</b>
Konsumgüter nicht zyklisch	7,07
Gesundheitswesen	8,72
Versorger	2,09

**Regionale Aufteilung %**

Region	Fonds
<b>Amerika</b>	<b>42,79</b>
USA	40,72
Kanada	0,16
Lateinamerika	1,92
<b>Europa</b>	<b>43,44</b>
Vereinigtes Königreich	10,77
Eurozone	21,44
Europa - ex Euro	9,41
Europa - Schwellenländer	0,64
Afrika	0,76
Mittlerer Osten	0,41
<b>Asien</b>	<b>13,77</b>
Japan	0,34
Australasien	0,00
Asien - Industrieländer	5,18
Asien - Schwellenländer	8,25

**Stammdaten**

Fondsgesellschaft	Apo Asset Management GmbH	Domizil	Deutschland	Fondsvolumen (Mio.)	442,20 EUR
Adresse	Richard-Oskar-Mattern-Str. 6	Währung	EUR	NAV (16.04.2026)	EUR 122,54
Internet	www.apoasset.de	UCITS	Ja	Verwaltungsgebühren und sonstige Kosten	1,20%
Aufgagedatum	01 Feb 2018	Ertragsverwendung	Thesaurierend	Transaktionskosten (24 Jan 2026)	0,10%
Manager seit	15 Jan 2003	ISIN	DE000A2DP545		
Fondsmanager	Marc Momberg	WKN	A2DP54		

\*Bei den ausgewiesenen Renditen handelt es sich um Netto-Wertentwicklungen. Die Netto Wertentwicklungen werden nach der marktüblichen, von den Investmentgesellschaften verwendeten, BVI-Methode errechnet. Daher verstehen sich die Renditen nach Abzug der Fondskosten.

\*\*Im Rahmen von fondsgebundenen Versicherungsprodukten entfällt der Ausgabeaufschlag.

Die obige Darstellung stammt von der Morningstar Deutschland GmbH. Mit obiger Darstellung stellen Morningstar und AXA ausschließlich Produktinformationen zur Verfügung, die weder eine Anlageberatung noch eine Produktempfehlung beinhalten. Es gelten die unter www.morningstar.de erhältlichen Nutzungsbedingungen. AXA übernimmt keine Haftung für die Vollständigkeit, inhaltliche Richtigkeit und Aktualität der Informationen. Die in der Vergangenheit erzielten Erfolge sind keine Garantie für zukünftige Entwicklungen. Die Berechnungen der Wertentwicklungen erfolgen ohne Berücksichtigung eines Ausgabeaufschlages bzw. Rücknahmeaufschlages und unter der Annahme der Reinvestition einer Ausschüttung.

© 2026 Morningstar. Alle Rechte vorbehalten. Morningstar stellt ausschließlich Produktinformationen zur Verfügung, die weder eine Anlageberatung noch eine Produktempfehlung darstellen. Es gelten die unter www.morningstar.de erhältlichen Nutzungsbedingungen. Es wird keine Haftung für die Vollständigkeit, inhaltliche Richtigkeit und Aktualität der Informationen übernommen. Die in der Vergangenheit erzielten Erfolge sind keine Garantie für die zukünftige Entwicklung. Die Berechnungen der Wertentwicklung erfolgen ohne Berücksichtigung eines Ausgabeaufschlages bzw. Rücknahmeaufschlages und unter der Annahme der Reinvestition aller Ausschüttungen.