

DWS Vermögensbildungsfonds I TFC

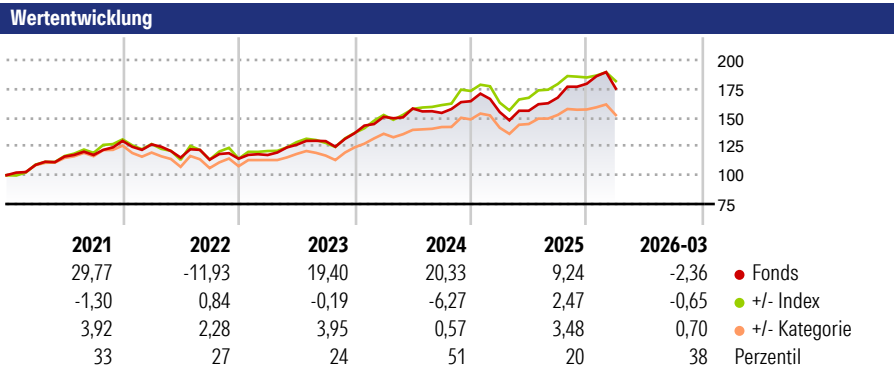
Morningstar Rating™
★★★★

Morningstar ESG Risk Rating™
●●●●●

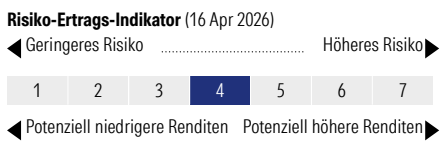
Morningstar Kategorie™
Aktien weltweit Standardwerte Blend

Morningstar Kategorie Index
MSCI World NR USD

Anlageziel
Die Gesellschaft erwirbt und veräußert nach Einschätzung der Wirtschafts- und Kapitalmarktlage sowie der weiteren Börsenaussichten die nach dem KAGB und den Anlagebedingungen zugelassenen Vermögensgegenstände. Mindestens 51% des Wertes des Fonds müssen in Aktien in- und ausländischer Emittenten angelegt werden. Die dem Fonds zuzuführenden Aktien sollen dabei vornehmlich von großen Unternehmen verschiedener Gewerbezweige und von mittelgroßen und kleinen Gesellschaften stammen, die nach Aufbau...



Kategorie ESG Risk (16 Apr 2026)
Ohne Angabe Artikel 6 **Artikel 8** Artikel 9

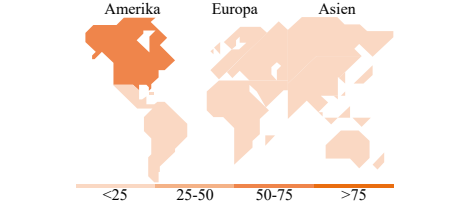



	Rollierende Renditen %	Fonds	+/- Bmk	+/- Cat	Rollierende Renditen %	Fonds	+/- Bmk	+/- Cat
3 Monate		1,96	1,34	1,86	3 Jahre	58,68	-0,05	15,66
6 Monate		11,40	4,56	5,45	5 Jahre	69,79	-0,68	22,34
1 Jahr		34,26	4,46	9,88	10 Jahre	-	-	-
3 Jahre p.a.		16,64	-0,01	3,97	Overall	166,35	-1,06	58,97
5 Jahre p.a.		11,17	-0,09	3,09				

Daten per 17.04.2026

Portfolio 28.02.2026

Rating (31.03.2026)
Morningstar Rating™ ★★★★★



Top Positionen

Name	Sektor	%
Taiwan Semiconductor...	📱	7,73
Alphabet Inc Class A	📱	6,71
SK Hynix Inc	📱	3,67
Microsoft Corp	📱	3,28
NVIDIA Corp	📱	3,23
Booking Holdings Inc	🏨	2,55
Nestle SA	🍫	2,48
Samsung Electronics Co Ltd	📱	2,19
TotalEnergies SE	🔥	2,08
Applied Materials Inc	📱	1,98

% des Vermögens in Top 10 Positionen 35,90
Gesamtanzahl der Aktienpositionen 130
Gesamtanzahl der Anleihenpositionen 0

Sektorengewichtung Aktien %

Sektor	Fonds
Zyklisch	24,12
🏭 Rohstoffe	-
🛒 Konsumgüter zyklisch	6,43
🏦 Finanzdienstleistungen	17,69
🏠 Immobilien	-
Sensibel	56,19
📞 Telekommunikation	10,73
🔥 Energie	4,01
⚙️ Industriewerte	7,06
💻 Technologie	34,39
Defensiv	19,69
🛒 Konsumgüter nicht zyklisch	7,39
🏥 Gesundheitswesen	12,31
💡 Versorger	-

Regionale Aufteilung %

Region	Fonds
Amerika	55,55
USA	54,22
Kanada	1,32
Lateinamerika	0,00
Europa	25,59
Vereinigtes Königreich	6,88
Eurozone	10,29
Europa - ex Euro	8,05
Europa - Schwellenländer	0,00
Afrika	0,00
Mittlerer Osten	0,37
Asien	18,87
Japan	3,41
Australasien	0,00
Asien - Industrieländer	15,46
Asien - Schwellenländer	0,00

Stammdaten

Fondsgesellschaft	DWS Investment GmbH	Domizil	Deutschland	Fondsvolumen (Mio.)	17.718,24 EUR
Adresse	Mainzer Landstraße 11-17	Währung	EUR	NAV (17.04.2026)	EUR 391,42
Internet	www.dws.de	UCITS	Ja	Verwaltungsgebühren und sonstige Kosten	0,80%
Auflegedatum	30 Jun 2017	Ertragsverwendung	Thesaurierend	Transaktionskosten (16 Apr 2026)	0,13%
Manager seit	22 Feb 2013	ISIN	DE000DWS2NM1		
		WKN	DWS2NM		

Fondsmanager Lars Ziehn, Andre Köttner

*Bei den ausgewiesenen Renditen handelt es sich um Netto-Wertentwicklungen. Die Netto Wertentwicklungen werden nach der marktüblichen, von den Investmentgesellschaften verwendeten, BVI-Methode errechnet. Daher verstehen sich die Renditen nach Abzug der Fondskosten.
**Im Rahmen von fondsgebundenen Versicherungsprodukten entfällt der Ausgabeaufschlag.
Die obige Darstellung stammt von der Morningstar Deutschland GmbH. Mit obiger Darstellung stellen Morningstar und AXA ausschließlich Produktinformationen zur Verfügung, die weder eine Anlageberatung noch eine Produktempfehlung beinhalten. Es gelten die unter www.morningstar.de erhältlichen Nutzungsbedingungen. AXA übernimmt keine Haftung für die Vollständigkeit, inhaltliche Richtigkeit und Aktualität der Informationen. Die in der Vergangenheit erzielten Erfolge sind keine Garantie für zukünftige Wertentwicklungen. Die Berechnungen der Wertentwicklungen erfolgen ohne Berücksichtigung eines Ausgabeaufschlags bzw. Rücknahmeaufschlags und unter der Annahme der Reinvestition einer Ausschüttung.
© 2026 Morningstar. Alle Rechte vorbehalten. Morningstar stellt ausschließlich Produktinformationen zur Verfügung, die weder eine Anlageberatung noch eine Produktempfehlung darstellen. Es gelten die unter www.morningstar.de erhältlichen Nutzungsbedingungen. Es wird keine Haftung für die Vollständigkeit, inhaltliche Richtigkeit und Aktualität der Informationen übernommen. Die in der Vergangenheit erzielten Erfolge sind keine Garantie für die zukünftige Entwicklung. Die Berechnungen der Wertentwicklung erfolgen ohne Berücksichtigung eines Ausgabeaufschlags bzw. Rücknahmeaufschlags und unter der Annahme der Reinvestition aller Ausschüttungen.