

Fidelity Funds - Global Technology Fund I-Acc-EUR

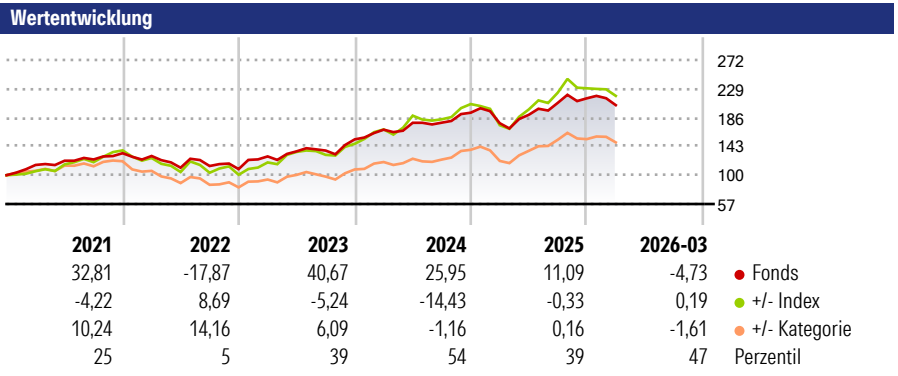
Morningstar Rating™
★★★★

Morningstar ESG Risk Rating™

Morningstar Kategorie™
Branchen: Technologie

Morningstar Kategorie Index
MSCI ACWI/Information Technology NR USD

Anlageziel
Der Fonds zielt auf langfristiges Kapitalwachstum und investiert weltweit in Aktien von Unternehmen, die nach aller Voraussicht in besonderer Weise von neuen technologischen Produkten, Prozessen oder Dienstleistungen profitieren werden. Das Fondsmanagement konzentriert sich dabei auf Wachstumsunternehmen, die etablierte Marktführer sind sowie auf Unternehmen, die in aufstrebenden Marktnischen Fuß gefasst haben.



Kategorie ESG Risk (14 Nov 2025)
Ohne Angabe Artikel 6 **Artikel 8** Artikel 9

Risiko-Ertrags-Indikator (16 Feb 2026)
◀ Geringeres Risiko Höheres Risiko ▶

1 2 3 **4** 5 6 7

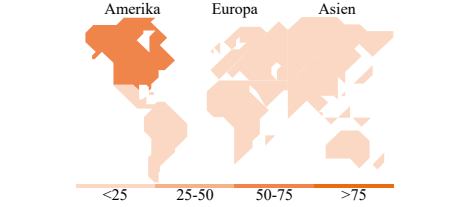

◀ Potenziell niedrigere Renditen Potenziell höhere Renditen ▶

Rollierende Renditen %	Fonds	+/- Bmk	+/- Cat	Rollierende Renditen %	Fonds	+/- Bmk	+/- Cat
3 Monate	1,95	-2,70	-7,63	3 Jahre	81,91	-30,59	-24,36
6 Monate	7,98	-0,59	-9,75	5 Jahre	92,38	-28,83	9,53
1 Jahr	42,77	-14,65	-34,89	10 Jahre	-	-	-
3 Jahre p.a.	22,07	-6,49	-5,22	Overall	407,70	-30,32	180,94
5 Jahre p.a.	13,98	-3,23	1,15				

Daten per 17.04.2026

Portfolio 28.02.2026

Rating (31.03.2026)
Morningstar Rating™ ★★★★★



Top Positionen

Name	Sektor	%
Taiwan Semiconductor...		9,32
Microsoft Corp		5,36
Apple Inc		4,75
Alphabet Inc Class A		4,39
Amazon.com Inc		3,32
Telefonaktiebolaget L M...		3,10
Texas Instruments Inc		2,50
Salesforce Inc		2,33
Netflix Inc		2,14
Fidelity ILF - USD A Acc	-	2,08

% des Vermögens in Top 10 Positionen: 39,28
Gesamtanzahl der Aktienpositionen: 115
Gesamtanzahl der Anleihenpositionen: 0

Sektorengewichtung Aktien %

Sektor	Fonds
Zyklisch	12,26
Rohstoffe	0,28
Konsumgüter zyklisch	8,13
Finanzdienstleistungen	0,84
Immobilien	3,01
Sensibel	87,68
Telekommunikation	12,03
Energie	0,67
Industriewerte	4,39
Technologie	70,60
Defensiv	0,06
Konsumgüter nicht zyklisch	0,06
Gesundheitswesen	-
Versorger	-

Regionale Aufteilung %

Region	Fonds
Amerika	56,73
USA	56,73
Kanada	0,00
Lateinamerika	0,00
Europa	17,47
Vereinigtes Königreich	2,04
Eurozone	10,74
Europa - ex Euro	4,05
Europa - Schwellenländer	0,00
Afrika	0,00
Mittlerer Osten	0,64
Asien	25,80
Japan	3,96
Australasien	0,00
Asien - Industrieländer	13,96
Asien - Schwellenländer	7,87

Stammdaten

Fondsgesellschaft	Fidelity (FIL Inv Mgmt (Lux) S.A.)	Domizil	Luxemburg	Fondsvolumen (Mio.)	28.303,65 EUR
Adresse	2a, rue Albert Borschette	Währung	EUR	NAV (17.04.2026)	EUR 50,77
Internet	www.fidelity-international.com	UCITS	Ja	Verwaltungsgebühren und sonstige Kosten	0,89%
Auflegedatum	11 Jul 2017	Ertragsverwendung	Thesaurierend	Transaktionskosten (16 Feb 2026)	0,36%
Manager seit	31 Mrz 2013	ISIN	LU1642889601		
Fondsmanager	HyunHo Sohn	WKN	A2DUB4		

*Bei den ausgewiesenen Renditen handelt es sich um Netto-Wertentwicklungen. Die Netto Wertentwicklungen werden nach der marktüblichen, von den Investmentgesellschaften verwendeten, BVI-Methode errechnet. Daher verstehen sich die Renditen nach Abzug der Fondskosten.
 **Im Rahmen von fondsgebundenen Versicherungsprodukten entfällt der Ausgabeaufschlag.
 Die obige Darstellung stammt von der Morningstar Deutschland GmbH. Mit obiger Darstellung stellen Morningstar und AXA ausschließlich Produktinformationen zur Verfügung, die weder eine Anlageberatung noch eine Produktempfehlung beinhalten. Es gelten die unter www.morningstar.de erhältlichen Nutzungsbedingungen. AXA übernimmt keine Haftung für die Vollständigkeit, inhaltliche Richtigkeit und Aktualität der Informationen. Die in der Vergangenheit erzielten Erfolge sind keine Garantie für zukünftige Wertentwicklungen. Die Berechnungen der Wertentwicklungen erfolgen ohne Berücksichtigung eines Ausgabeaufschlages bzw. Rücknahmeaufschlags und unter der Annahme der Reinvestition einer Ausschüttung.
 © 2026 Morningstar. Alle Rechte vorbehalten. Morningstar stellt ausschließlich Produktinformationen zur Verfügung, die weder eine Anlageberatung noch eine Produktempfehlung darstellen. Es gelten die unter www.morningstar.de erhältlichen Nutzungsbedingungen. Es wird keine Haftung für die Vollständigkeit, inhaltliche Richtigkeit und Aktualität der Informationen übernommen. Die in der Vergangenheit erzielten Erfolge sind keine Garantie für die zukünftige Entwicklung. Die Berechnungen der Wertentwicklung erfolgen ohne Berücksichtigung eines Ausgabeaufschlages bzw. Rücknahmeaufschlags und unter der Annahme der Reinvestition aller Ausschüttungen.