

Vontobel Fund - mtX Emerging Markets Leaders I EUR Cap

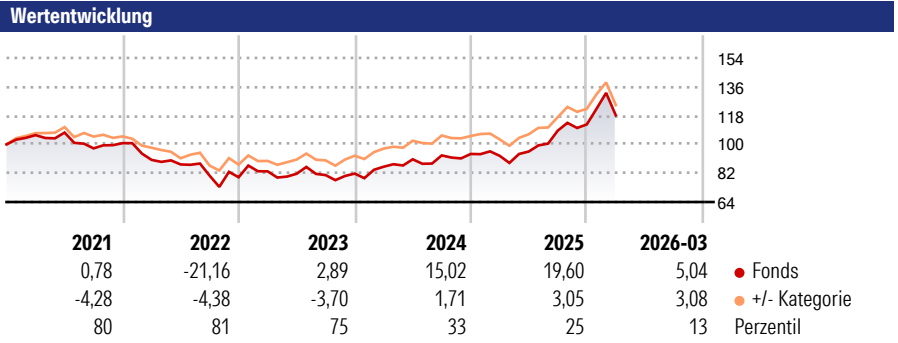
Morningstar Rating™
★★★

Morningstar ESG Risk Rating™

Morningstar Kategorie™
Aktien Schwellenländer

Morningstar Kategorie Index
MSCI EM 10/40 NR USD

Anlageziel
"Anlageziel ist ein möglichst hoher Wertzuwachs. Der Fonds investiert in Aktien von Unternehmen mit Sitz und/oder Geschäftsschwerpunkt in Schwellenländern, die zu einer nachhaltigen Wirtschaftsweise beitragen."



Kategorie ESG Risk (28 Jan 2026)

Ohne Angabe Artikel 6 **Artikel 8** Artikel 9

Risiko-Ertrags-Indikator (28 Jan 2026)

◀ Geringeres Risiko Höheres Risiko ▶

1 2 3 **4** 5 6 7

◀ Potenziell niedrigere Renditen Potenziell höhere Renditen ▶

Rollierende Renditen %

Zeitraum	Fonds	+/- Cat
3 Monate	11,81	5,12
6 Monate	21,80	4,35
1 Jahr	58,61	11,99
3 Jahre p.a.	17,60	2,10
5 Jahre p.a.	4,80	-0,65

Rollierende Renditen %

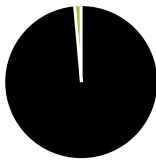
Zeitraum	Fonds	+/- Cat
3 Jahre	62,63	8,54
5 Jahre	26,40	-3,96
10 Jahre	-	-
Overall	88,73	19,43

Daten per 16.04.2026

Portfolio 31.03.2026

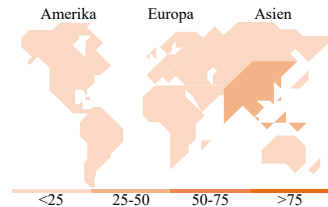
Rating (31.03.2026)

Morningstar Rating™ ★★★



Vermögensaufteilung

Kategorie	Net
• Aktien	98,58
• Anleihen	0,00
• Cash	1,36
• Sonstige	0,06



Top Positionen

Name	Sektor	%
Taiwan Semiconductor...		9,70
Samsung Electronics Co Ltd		6,12
Tencent Holdings Ltd		5,01
Alibaba Group Holding Ltd...		3,12
SK Hynix Inc		2,94
Contemporary Amperex...		2,73
Itau Unibanco Holding SA...		2,49
AIA Group Ltd		2,48
China Jushi Co Ltd Class A		2,45
Accton Technology Corp		2,40
% des Vermögens in Top 10 Positionen		39,44
Gesamtanzahl der Aktienpositionen		53
Gesamtanzahl der Anleihenpositionen		0

Sektorengewichtung Aktien %

Sektor	Fonds
Zyklisch	46,49
• Rohstoffe	9,34
• Konsumgüter zyklisch	14,78
• Finanzdienstleistungen	18,39
• Immobilien	3,98
Sensibel	48,80
• Telekommunikation	6,23
• Energie	3,56
• Industriewerte	8,20
• Technologie	30,81
Defensiv	4,71
• Konsumgüter nicht zyklisch	-
• Gesundheitswesen	0,88
• Versorger	3,83

Regionale Aufteilung %

Region	Fonds
Amerika	17,64
• USA	1,92
• Kanada	0,00
• Lateinamerika	15,72
Europa	6,30
• Vereinigtes Königreich	0,00
• Eurozone	0,00
• Europa - ex Euro	0,00
• Europa - Schwellenländer	0,95
• Afrika	3,63
• Mittlerer Osten	1,72
Asien	76,06
• Japan	0,00
• Australasien	0,00
• Asien - Industrieländer	40,52
• Asien - Schwellenländer	35,54

Stammdaten

Fondsgesellschaft	Vontobel Asset Management S.A.	Domizil	Luxemburg	Fondsvolumen (Mio.)	3.299,85 USD
Adresse	2-4, rue Jean l'Aveugle L-1148 Luxemburg	Währung	EUR	NAV (16.04.2026)	EUR 188,73
Internet	www.vontobel.com	UCITS	Ja	Verwaltungsgebühren und sonstige Kosten	1,18%
Aufgagedatum	16 Jun 2017	Ertragsverwendung	Thesaurierend	Transaktionskosten (28 Jan 2026)	0,30%
Manager seit	27 Feb 2013	ISIN	LU1626216888		
		WKN	A2H7F4		

Fondsmanager Thomas Schaffner, Raphael Lüscher

*Bei den ausgewiesenen Renditen handelt es sich um Netto-Wertentwicklungen. Die Netto Wertentwicklungen werden nach der marktüblichen, von den Investmentgesellschaften verwendeten, BVI-Methode errechnet. Daher verstehen sich die Renditen nach Abzug der Fondskosten.

**Im Rahmen von fondsgebundenen Versicherungsprodukten entfällt der Ausgabeaufschlag.

Die obige Darstellung stammt von der Morningstar Deutschland GmbH. Mit obiger Darstellung stellen Morningstar und AXA ausschließlich Produktinformationen zur Verfügung, die weder eine Anlageberatung noch eine Produktempfehlung beinhalten. Es gelten die unter www.morningstar.de erhältlichen Nutzungsbedingungen. AXA übernimmt keine Haftung für die Vollständigkeit, inhaltliche Richtigkeit und Aktualität der Informationen. Die in der Vergangenheit erzielten Erfolge sind keine Garantie für zukünftige Entwicklungen. Die Berechnungen der Wertentwicklungen erfolgen ohne Berücksichtigung eines Ausgabeaufschlages bzw. Rücknahmeaufschlages und unter der Annahme der Reinvestition einer Ausschüttung.

© 2026 Morningstar. Alle Rechte vorbehalten. Morningstar stellt ausschließlich Produktinformationen zur Verfügung, die weder eine Anlageberatung noch eine Produktempfehlung darstellen. Es gelten die unter www.morningstar.de erhältlichen Nutzungsbedingungen. Es wird keine Haftung für die Vollständigkeit, inhaltliche Richtigkeit und Aktualität der Informationen übernommen. Die in der Vergangenheit erzielten Erfolge sind keine Garantie für die zukünftige Entwicklung. Die Berechnungen der Wertentwicklung erfolgen ohne Berücksichtigung eines Ausgabeaufschlages bzw. Rücknahmeaufschlages und unter der Annahme der Reinvestition aller Ausschüttungen.