

DWS Top Dividende TFC

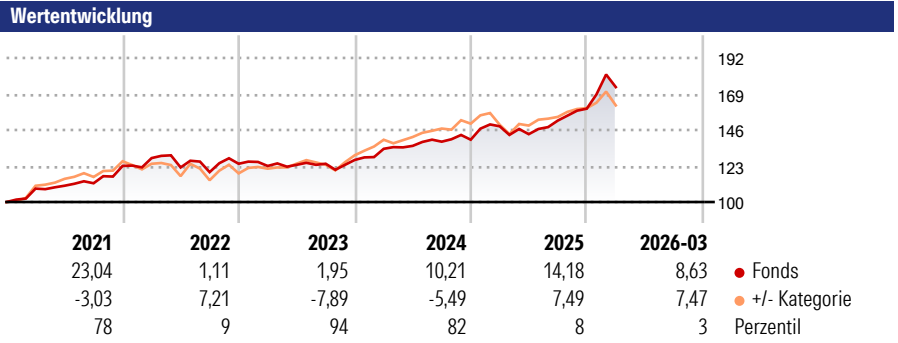
Morningstar Rating™
★★★★

Morningstar ESG Risk Rating™

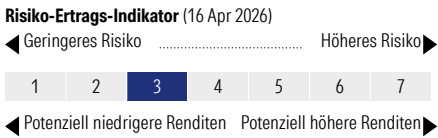
Morningstar Kategorie™
Aktien weltweit dividendenorientiert

Morningstar Kategorie Index
Not Benchmarked

Anlageziel
Mindestens 70% des Wertes des Fonds müssen in Aktien angelegt werden. Dabei werden Aktien von in- und ausländischen Unternehmen erworben, die eine überdurchschnittliche Dividendenrendite erwarten lassen. Bei der Aktienauswahl sind folgende Kriterien von entscheidender Bedeutung: größere Dividendenrendite als der Marktdurchschnitt; Nachhaltigkeit von Dividendenrendite und Wachstum; historisches und zukünftiges Gewinnwachstum; Kurs-/Gewinn-Verhältnis. Neben diesen Kriterien wird der bewährte...



Kategorie ESG Risk (16 Apr 2026)
Ohne Angabe Artikel 6 **Artikel 8** Artikel 9

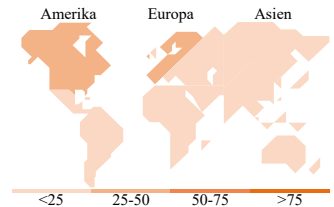



Rollierende Renditen %		Fonds	+/- Cat	Rollierende Renditen %		Fonds	+/- Cat
3 Monate	5,70	5,70	4,75	3 Jahre	39,68	39,68	1,97
6 Monate	12,11	12,11	5,24	5 Jahre	60,59	60,59	8,31
1 Jahr	25,51	25,51	4,73	10 Jahre	103,11	103,11	-24,02
3 Jahre p.a.	11,78	11,78	0,53	Overall	629,43	629,43	161,83
5 Jahre p.a.	9,94	9,94	1,16				

Daten per 17.04.2026

Portfolio 31.03.2026

Rating (31.03.2026)
Morningstar Rating™ ★★★★★



Top Positionen

Name	Sektor	%
Agnico Eagle Mines Ltd		3,91
Taiwan Semiconductor...		3,76
Shell PLC		3,32
TotalEnergies SE		3,13
Johnson & Johnson		3,03
Enbridge Inc		2,51
NextEra Energy Inc		2,48
SLB Ltd		2,39
DNB Bank ASA		2,06
Samsung Electronics Co Ltd		2,03
% des Vermögens in Top 10 Positionen		28,63
Gesamtanzahl der Aktienpositionen		60
Gesamtanzahl der Anleihenpositionen		4

Sektorengewichtung Aktien %

Sektor	Fonds
Zyklisch	30,09
Rohstoffe	11,42
Konsumgüter zyklisch	0,79
Finanzdienstleistungen	17,88
Immobilien	-
Sensibel	34,34
Telekommunikation	3,48
Energie	13,98
Industriewerte	6,19
Technologie	10,69
Defensiv	35,57
Konsumgüter nicht zyklisch	11,61
Gesundheitswesen	13,62
Versorger	10,34

Regionale Aufteilung %

Region	Fonds
Amerika	46,86
USA	34,99
Kanada	11,88
Lateinamerika	0,00
Europa	44,58
Vereinigtes Königreich	10,63
Eurozone	21,15
Europa - ex Euro	12,18
Europa - Schwellenländer	0,00
Afrika	0,61
Mittlerer Osten	0,00
Asien	8,56
Japan	0,79
Australasien	0,00
Asien - Industrieländer	7,12
Asien - Schwellenländer	0,65

Stammdaten

Fondsgesellschaft	DWS Investment GmbH	Domizil	Deutschland	Fondsvolumen (Mio.)	23.202,88 EUR
Adresse	Mainzer Landstraße 11-17	Währung	EUR	NAV (17.04.2026)	EUR 229,92
Internet	www.dws.de	UCITS	Ja	Verwaltungsgebühren und sonstige Kosten	0,80%
Aufgagedatum	02 Jan 2017	Ertragsverwendung	Thesaurierend	Transaktionskosten (16 Apr 2026)	0,10%
Manager seit	05 Okt 2005	ISIN	DE000DWS18Q3		
Fondsmanager	Thomas Schüssler	WKN	DWS18Q		

*Bei den ausgewiesenen Renditen handelt es sich um Netto-Wertentwicklungen. Die Netto Wertentwicklungen werden nach der marktüblichen, von den Investmentgesellschaften verwendeten, BVI-Methode errechnet. Daher verstehen sich die Renditen nach Abzug der Fondskosten.

**Im Rahmen von fondsgebundenen Versicherungsprodukten entfällt der Ausgabeaufschlag.

Die obige Darstellung stammt von der Morningstar Deutschland GmbH. Mit obiger Darstellung stellen Morningstar und AXA ausschließlich Produktinformationen zur Verfügung, die weder eine Anlageberatung noch eine Produktempfehlung beinhalten. Es gelten die unter www.morningstar.de erhältlichen Nutzungsbedingungen. AXA übernimmt keine Haftung für die Vollständigkeit, inhaltliche Richtigkeit und Aktualität der Informationen. Die in der Vergangenheit erzielten Erfolge sind keine Garantie für zukünftige Entwicklungen. Die Berechnungen der Wertentwicklungen erfolgen ohne Berücksichtigung eines Ausgabeaufschlages bzw. Rücknahmeaufschlages und unter der Annahme der Reinvestition einer Ausschüttung.

© 2026 Morningstar. Alle Rechte vorbehalten. Morningstar stellt ausschließlich Produktinformationen zur Verfügung, die weder eine Anlageberatung noch eine Produktempfehlung darstellen. Es gelten die unter www.morningstar.de erhältlichen Nutzungsbedingungen. Es wird keine Haftung für die Vollständigkeit, inhaltliche Richtigkeit und Aktualität der Informationen übernommen. Die in der Vergangenheit erzielten Erfolge sind keine Garantie für die zukünftige Entwicklung. Die Berechnungen der Wertentwicklung erfolgen ohne Berücksichtigung eines Ausgabeaufschlages bzw. Rücknahmeaufschlages und unter der Annahme der Reinvestition aller Ausschüttungen.