

DWS ESG Akkumula TFC

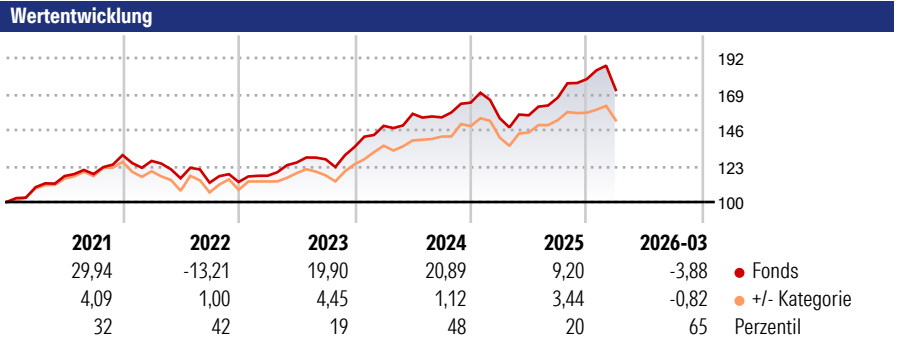
Morningstar Rating™
★★★★

Morningstar ESG Risk Rating™

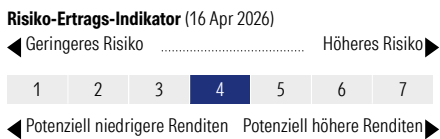
Morningstar Kategorie™
Aktien weltweit Standardwerte Blend

Morningstar Kategorie Index
MSCI World TR net EUR

Anlageziel
"Die Gesellschaft erwirbt und veräußert nach Einschätzung der Wirtschafts- und Kapitalmarktlage sowie der weiteren Börsenaussichten die nach dem KAGB und den Anlagebedingungen zugelassenen Vermögensgegenstände. Mindestens 51% des Wertes des Fonds müssen in Aktien angelegt werden. Es muss in Aktien solide aufgestellter und wachstumsorientierter in- und ausländischer Unternehmen angelegt werden, die nach den Gewinnerwartungen oder durch Ausnutzung auch kurzfristiger markttechnischer Situationen..."



Kategorie ESG Risk (16 Apr 2026)
 Ohne Angabe Artikel 6 **Artikel 8** Artikel 9

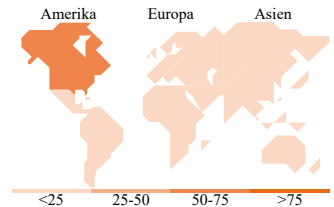



| Rollierende Renditen % | Fonds | +/- Cat | Rollierende Renditen % | Fonds | +/- Cat |
|------------------------|-------|---------|------------------------|--------|---------|
| 3 Monate | 0,88 | 0,78 | 3 Jahre | 56,98 | 13,96 |
| 6 Monate | 9,80 | 3,84 | 5 Jahre | 66,27 | 18,82 |
| 1 Jahr | 31,73 | 7,35 | 10 Jahre | 193,72 | 51,81 |
| 3 Jahre p.a. | 16,22 | 3,55 | Overall | - | - |
| 5 Jahre p.a. | 10,70 | 2,63 | | | |

Daten per 17.04.2026

Portfolio 28.02.2026

Rating (31.03.2026)
Morningstar Rating™ ★★★★★



Top Positionen

| Name | Sektor | % |
|--------------------------------------|--------|-------|
| Taiwan Semiconductor... | | 7,75 |
| Alphabet Inc Class A | | 6,73 |
| NVIDIA Corp | | 3,55 |
| Microsoft Corp | | 3,46 |
| SK Hynix Inc | | 3,37 |
| Booking Holdings Inc | | 3,14 |
| Samsung Electronics Co Ltd | | 2,31 |
| Apple Inc | | 2,09 |
| Nestle SA | | 2,03 |
| Meta Platforms Inc Class A | | 1,97 |
| % des Vermögens in Top 10 Positionen | | 36,40 |
| Gesamtanzahl der Aktienpositionen | | 114 |
| Gesamtanzahl der Anleihenpositionen | | 0 |

Sektorengewichtung Aktien %

| Sektor | Fonds |
|----------------------------|--------------|
| Zyklisch | 25,78 |
| Rohstoffe | - |
| Konsumgüter zyklisch | 6,43 |
| Finanzdienstleistungen | 19,35 |
| Immobilien | - |
| Sensibel | 52,66 |
| Telekommunikation | 11,05 |
| Energie | - |
| Industriewerte | 5,73 |
| Technologie | 35,87 |
| Defensiv | 21,56 |
| Konsumgüter nicht zyklisch | 8,00 |
| Gesundheitswesen | 13,56 |
| Versorger | - |

Regionale Aufteilung %

| Region | Fonds |
|--------------------------|--------------|
| Amerika | 57,35 |
| USA | 56,20 |
| Kanada | 1,15 |
| Lateinamerika | 0,00 |
| Europa | 23,85 |
| Vereinigtes Königreich | 5,47 |
| Eurozone | 9,55 |
| Europa - ex Euro | 8,46 |
| Europa - Schwellenländer | 0,00 |
| Afrika | 0,00 |
| Mittlerer Osten | 0,37 |
| Asien | 18,80 |
| Japan | 3,54 |
| Australasien | 0,00 |
| Asien - Industrieländer | 15,26 |
| Asien - Schwellenländer | 0,00 |

Stammdaten

| | | | | | |
|-------------------|--------------------------|-------------------|---------------|---|---------------|
| Fondsgesellschaft | DWS Investment GmbH | Domizil | Deutschland | Fondsvolumen (Mio.) | 11.488,69 EUR |
| Adresse | Mainzer Landstraße 11-17 | Währung | EUR | NAV (17.04.2026) | EUR 2.578,34 |
| Internet | www.dws.de | UCITS | Ja | Verwaltungsgebühren und sonstige Kosten | 0,80% |
| Aufgagedatum | 02 Jan 2017 | Ertragsverwendung | Thesaurierend | Transaktionskosten (16 Apr 2026) | 0,12% |
| Manager seit | 01 Mrz 2013 | ISIN | DE000DWS2L90 | | |
| Fondsmanager | Andre Köttner | WKN | DWS2L9 | | |

*Bei den ausgewiesenen Renditen handelt es sich um Netto-Wertentwicklungen. Die Netto Wertentwicklungen werden nach der marktüblichen, von den Investmentgesellschaften verwendeten, BVI-Methode errechnet. Daher verstehen sich die Renditen nach Abzug der Fondskosten.
 **Im Rahmen von fondsgebundenen Versicherungsprodukten entfällt der Ausgabeaufschlag.

Die obige Darstellung stammt von der Morningstar Deutschland GmbH. Mit obiger Darstellung stellen Morningstar und AXA ausschließlich Produktinformationen zur Verfügung, die weder eine Anlageberatung noch eine Produktempfehlung beinhalten. Es gelten die unter www.morningstar.de erhältlichen Nutzungsbedingungen. AXA übernimmt keine Haftung für die Vollständigkeit, inhaltliche Richtigkeit und Aktualität der Informationen. Die in der Vergangenheit erzielten Erfolge sind keine Garantie für zukünftige Entwicklungen. Die Berechnungen der Wertentwicklungen erfolgen ohne Berücksichtigung eines Ausgabeaufschlages bzw. Rücknahmeabschlages und unter der Annahme der Reinvestition einer Ausschüttung.

© 2026 Morningstar. Alle Rechte vorbehalten. Morningstar stellt ausschließlich Produktinformationen zur Verfügung, die weder eine Anlageberatung noch eine Produktempfehlung darstellen. Es gelten die unter www.morningstar.de erhältlichen Nutzungsbedingungen. Es wird keine Haftung für die Vollständigkeit, inhaltliche Richtigkeit und Aktualität der Informationen übernommen. Die in der Vergangenheit erzielten Erfolge sind keine Garantie für die zukünftige Entwicklung. Die Berechnungen der Wertentwicklung erfolgen ohne Berücksichtigung eines Ausgabeaufschlages bzw. Rücknahmeabschlages und unter der Annahme der Reinvestition aller Ausschüttungen.