

Flossbach von Storch - Bond Opportunities IT

Morningstar Rating™
★★★★

Morningstar ESG Risk Rating™

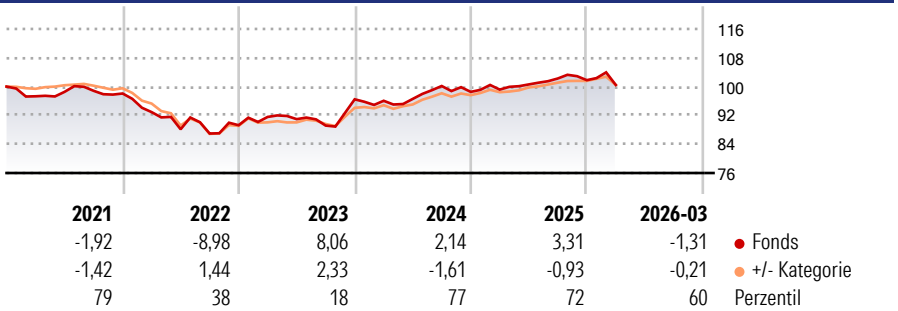
Morningstar Kategorie™
Anleihen Flexibel Global-EUR Hedged

Morningstar Kategorie Index
Not Benchmarked

Anlageziel

Ziel der Anlagepolitik des Flossbach von Storch - Bond Opportunities ist es, unter Berücksichtigung des Anlagerisikos einen angemessenen Wertzuwachs zu erzielen. Das Teilfondsvermögen soll nach dem Grundsatz der Risikostreuung international in festverzinsliche Wertpapiere und Geldmarktinstrumente investiert werden. Zur Erreichung der Anlageziele wird das Teilfondsvermögen nach dem Grundsatz der Risikostreuung in festverzinsliche Wertpapiere (einschließlich Unternehmensanleihen),...

Wertentwicklung



Kategorie ESG Risk (01 Apr 2026)

Ohne Angabe Artikel 6 **Artikel 8** Artikel 9

Risiko-Ertrags-Indikator (01 Apr 2026)

◀ Geringeres Risiko Höheres Risiko ▶

1 2 3 4 5 6 7

◀ Potenziell niedrigere Renditen Potenziell höhere Renditen ▶

Rollierende Renditen %

Laufzeit	Fonds	+/- Cat	Rollierende Renditen %	Fonds	+/- Cat
3 Monate	-0,58	-0,58	3 Jahre	10,55	-2,22
6 Monate	-1,86	-2,42	5 Jahre	3,78	2,43
1 Jahr	2,79	-1,69	10 Jahre	35,31	24,43
3 Jahre p.a.	3,40	-0,69	Overall	100,98	45,65
5 Jahre p.a.	0,74	0,48			

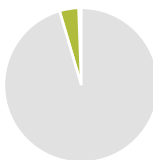
Daten per 17.04.2026

Portfolio 28.02.2026

Rating (31.03.2026)

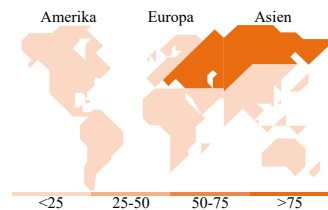
Morningstar Rating™

★★★★



Vermögensaufteilung

Kategorie	Net
• Aktien	0,00
• Anleihen	95,46
• Cash	3,99
• Sonstige	0,55



Top Positionen

Name	Sektor	%
Germany (Federal Republic...)	—	3,78
Germany (Federal Republic...)	—	3,68
United States Treasury Bonds...	—	2,90
United States Treasury Bonds...	—	2,45
United States Treasury Bonds...	—	2,29
United States Treasury Bonds...	—	2,06
United States Treasury Notes...	—	1,56
New Zealand (Government Of)...	—	1,53
New Zealand (Government Of)...	—	1,51
New Zealand (Government Of)...	—	1,45
% des Vermögens in Top 10 Positionen		23,22
Gesamtanzahl der Aktienpositionen		0
Gesamtanzahl der Anleihenpositionen		291

Laufzeitstruktur %

Laufzeit	Fonds
1 bis 3	0,30
3 bis 5	4,78
5 bis 7	12,19
7 bis 10	33,34
10 bis 15	23,78
15 bis 20	15,06
20 bis 30	9,65
Über 30	0,62

Kupon %

Kupon	Fonds
0 PIK	0,00
0 bis 4	81,69
4 bis 6	15,22
6 bis 8	2,58
8 bis 10	0,35
10 bis 12	0,00
Über 12	0,16

Stammdaten

Fondsgesellschaft	Flossbach von Storch Invest S.A.	Domizil	Luxemburg	Fondsvolumen (Mio.)	5.808,07 EUR
Adresse	2, rue Jean Monnet	Währung	EUR	NAV (17.04.2026)	EUR 127,48
Internet	www.fvsinvest.lu	UCITS	Ja	Verwaltungsgebühren und sonstige Kosten	0,52%
Auflagedatum	18 Okt 2016	Ertragsverwendung	Thesaurierend	Transaktionskosten (01 Apr 2026)	0,04%
Manager seit	04 Jun 2009	ISIN	LU1481584016		
Fondsmanager	Frank Lipowski	WKN	A2AQKH		

*Bei den ausgewiesenen Renditen handelt es sich um Netto-Wertentwicklungen. Die Netto Wertentwicklungen werden nach der marktüblichen, von den Investmentgesellschaften verwendeten, BVI-Methode errechnet. Daher verstehen sich die Renditen nach Abzug der Fondskosten.

**Im Rahmen von fondsgebundenen Versicherungsprodukten entfällt der Ausgabeaufschlag.

Die obige Darstellung stammt von der Morningstar Deutschland GmbH. Mit obiger Darstellung stellen Morningstar und AXA ausschließlich Produktinformationen zur Verfügung, die weder eine Anlageberatung noch eine Produktempfehlung beinhalten. Es gelten die unter www.morningstar.de erhältlichen Nutzungsbedingungen. AXA übernimmt keine Haftung für die Vollständigkeit, inhaltliche Richtigkeit und Aktualität der Informationen. Die in der Vergangenheit erzielten Erfolge sind keine Garantie für zukünftige Entwicklungen. Die Berechnungen der Wertentwicklungen erfolgen ohne Berücksichtigung eines Ausgabeaufschlages bzw. Rücknahmeaufschlages und unter der Annahme der Reinvestition einer Ausschüttung.

© 2026 Morningstar. Alle Rechte vorbehalten. Morningstar stellt ausschließlich Produktinformationen zur Verfügung, die weder eine Anlageberatung noch eine Produktempfehlung beinhalten. Es gelten die unter www.morningstar.de erhältlichen Nutzungsbedingungen. Es wird keine Haftung für die Vollständigkeit, inhaltliche Richtigkeit und Aktualität der Informationen übernommen. Die in der Vergangenheit erzielten Erfolge sind keine Garantie für die zukünftige Entwicklung. Die Berechnungen der Wertentwicklung erfolgen ohne Berücksichtigung eines Ausgabeaufschlages bzw. Rücknahmeaufschlages und unter der Annahme der Reinvestition aller Ausschüttungen.