

# Candriam Sustainable Equity Europe I Acc EUR

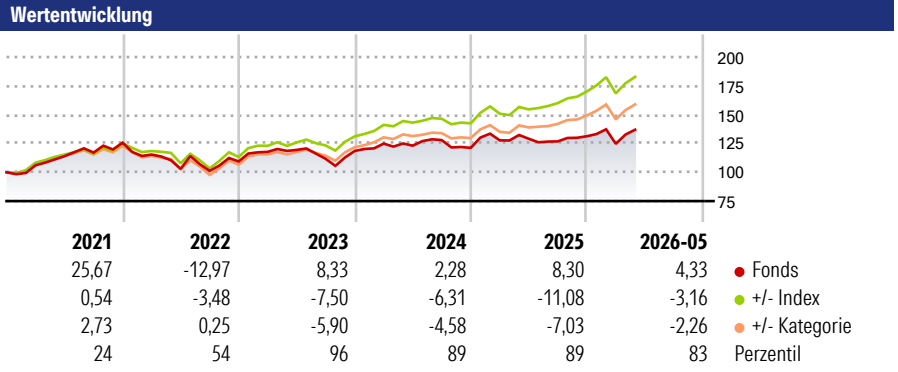
**Morningstar Rating™**  
★★

**Morningstar Sustainalytics Portfolio ESG Risk Rating™**

**Morningstar Kategorie™**  
Aktien Europa Standardwerte Blend

**Morningstar Kategorie Index**  
MSCI Europe NR EUR

**Anlageziel**  
Der Teilfonds ist darauf ausgerichtet, vom Wachstum der europäischen Aktienmärkte zu profitieren und die Entwicklung seiner Benchmark zu übertreffen. Hierzu legt er in Aktien an, die vom Portfolioverwaltungsteam nach eigenem Ermessen ausgewählt werden. Die Auswahl basiert auf den Merkmalen und Wachstumsaussichten der Aktien sowie auf einer eigens entwickelten Analyse der ESG-Kriterien. Der Teilfonds richtet sich an Anleger, die das Risiko, das mit der Entwicklung der Aktienmärkte verbunden...



**Kategorie ESG Risk (20 Apr 2026)**  
Ohne Angabe Artikel 6 Artikel 8 **Artikel 9**

**Risiko-Ertrags-Indikator (18 Feb 2026)**  
◀ Geringeres Risiko ..... Höheres Risiko ▶

1 2 3 **4** 5 6 7

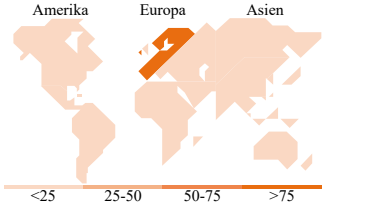

◀ Potenziell niedrigere Renditen Potenziell höhere Renditen ▶

Rollierende Renditen %	Fonds	+/- Bmk	+/- Cat	Rollierende Renditen %	Fonds	+/- Bmk	+/- Cat
3 Monate	-0,96	-0,48	-0,66	3 Jahre	13,93	-32,72	-25,69
6 Monate	5,01	-4,84	-4,20	5 Jahre	21,77	-37,15	-24,37
1 Jahr	2,75	-13,17	-10,21	10 Jahre	93,79	-39,41	-11,80
3 Jahre p.a.	4,44	-9,17	-7,33	Overall	86,50	-34,81	-0,86
5 Jahre p.a.	4,02	-5,69	-3,86				

Daten per 01.06.2026

**Portfolio 31.03.2026**

**Rating (30.04.2026)**  
Morningstar Rating™



**Top Positionen**

Name	Sektor	%
ASML Holding NV	Elektronik	4,76
Novartis AG Registered Shares	Pharmazie	3,06
AstraZeneca PLC	Pharmazie	3,04
Iberdrola SA	Stromerzeugung	2,56
Intesa Sanpaolo	Banken	2,54
NatWest Group PLC	Banken	2,44
Banco Bilbao Vizcaya...	Banken	2,42
KBC Groupe NV	Banken	2,18
Norsk Hydro ASA	Erzbergbau	2,07
Nestle SA	Lebensmittel	2,02

% des Vermögens in Top 10 Positionen: 27,09  
Gesamtanzahl der Aktienpositionen: 85  
Gesamtanzahl der Anleihenpositionen: 0

**Sektorgewichtung Aktien %**

Sektor	Fonds
<b>Zyklisch</b>	<b>32,96</b>
Rohstoffe	4,98
Konsumgüter zyklisch	3,12
Finanzdienstleistungen	22,64
Immobilien	2,22
<b>Sensibel</b>	<b>32,84</b>
Telekommunikation	3,85
Energie	-
Industriewerte	17,66
Technologie	11,33
<b>Defensiv</b>	<b>34,20</b>
Konsumgüter nicht zyklisch	7,84
Gesundheitswesen	18,15
Versorger	8,21

**Regionale Aufteilung %**

Region	Fonds
<b>Amerika</b>	<b>2,52</b>
USA	2,52
Kanada	0,00
Lateinamerika	0,00
<b>Europa</b>	<b>96,96</b>
Vereinigtes Königreich	16,98
Eurozone	61,64
Europa - ex Euro	18,34
Europa - Schwellenländer	0,00
Afrika	0,00
Mittlerer Osten	0,00
<b>Asien</b>	<b>0,52</b>
Japan	0,00
Australasien	0,00
Asien - Industrieländer	0,52
Asien - Schwellenländer	0,00

**Stammdaten**

Fondsgesellschaft	Candriam	Domizil	Luxemburg	Fondsvolumen (Mio.)	592,75 EUR
Adresse	Candriam Luxembourg SERENITY - Bloc B19-21, route d'Arlon	Währung	EUR	NAV (01.06.2026)	EUR 37,30
Internet	www.candriam.com	UCITS	Ja	Verwaltungsgebühren und sonstige Kosten	0,85%
Aufgagedatum	29 Dez 2015	Ertragsverwendung	Thesaurierend	Transaktionskosten (18 Feb 2026)	0,16%
Manager seit	29 Dez 2015	ISIN	LU1313772078		
Fondsmanager	Geoffroy Goenen	WKN	A2AM8E		

\*Bei den ausgewiesenen Renditen handelt es sich um Netto-Wertentwicklungen. Die Netto Wertentwicklungen werden nach der marktüblichen, von den Investmentgesellschaften verwendeten, BVI-Methode errechnet. Daher verstehen sich die Renditen nach Abzug der Fondskosten.  
\*\*Im Rahmen von fondsgebundenen Versicherungsprodukten entfällt der Ausgabeaufschlag.

Die obige Darstellung stammt von der Morningstar Deutschland GmbH. Mit obiger Darstellung stellen Morningstar und AXA ausschließlich Produktinformationen zur Verfügung, die weder eine Anlageberatung noch eine Produktempfehlung beinhalten. Es gelten die unter www.morningstar.de erhältlichen Nutzungsbedingungen. AXA übernimmt keine Haftung für die Vollständigkeit, inhaltliche Richtigkeit und Aktualität der Informationen. Die in der Vergangenheit erzielten Erfolge sind keine Garantie für zukünftige Entwicklungen. Die Berechnungen der Wertentwicklungen erfolgen ohne Berücksichtigung eines Ausgabeaufschlags bzw. Rücknahmeaufschlags und unter der Annahme der Reinvestition einer Ausschüttung.

© 2026 Morningstar. Alle Rechte vorbehalten. Morningstar stellt ausschließlich Produktinformationen zur Verfügung, die weder eine Anlageberatung noch eine Produktempfehlung darstellen. Es gelten die unter www.morningstar.de erhältlichen Nutzungsbedingungen. Es wird keine Haftung für die Vollständigkeit, inhaltliche Richtigkeit und Aktualität der Informationen übernommen. Die in der Vergangenheit erzielten Erfolge sind keine Garantie für die zukünftige Entwicklung. Die Berechnungen der Wertentwicklung erfolgen ohne Berücksichtigung eines Ausgabeaufschlags bzw. Rücknahmeaufschlags und unter der Annahme der Reinvestition aller Ausschüttungen.