

# AXA World Funds - ACT Green Bonds I Capitalisation EUR

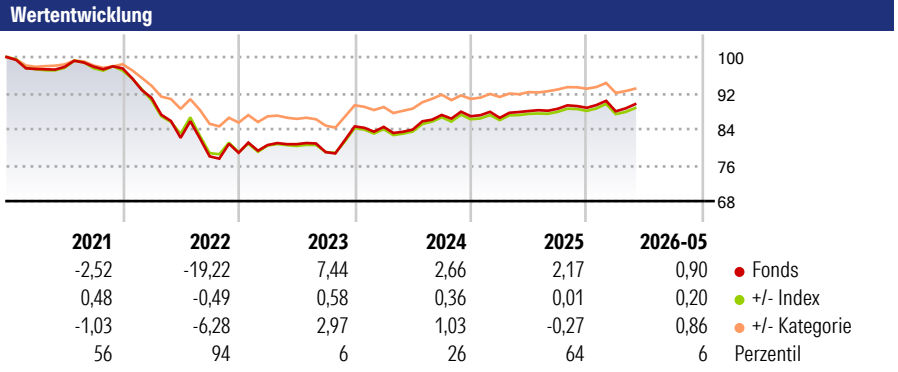
**Morningstar Rating™**  
★★★

**Morningstar Sustainalytics Portfolio ESG Risk Rating™**

**Morningstar Kategorie™**  
Anleihen Global EUR-hedged

**Morningstar Kategorie Index**  
ICE BofA Green Bond TR HEUR

**Anlageziel**  
Das Erzielen von Ertrag und Wachstum Ihrer Anlage in EUR, ausgehend von einem aktiv verwalteten Portfolio von Anleihen. Der Teilfonds wird aktiv unter Bezugnahme auf den Referenzindex BofA Merrill Lynch Green Bond Hedged Euro (der „Referenzindex“) verwaltet, um Chancen an den Märkten für Investment-Grade-Anleihen von Regierungen, Institutionen – wie supranationalen Organisationen, Agenturen und quasistaatlichen Behörden – und Unternehmen zu nutzen. Der Teilfonds investiert in ein...



**Kategorie ESG Risk (01 Apr 2026)**  
Ohne Angabe Artikel 6 Artikel 8 **Artikel 9**

**Risiko-Ertrags-Indikator (19 Feb 2026)**  
◀ Geringeres Risiko ..... Höheres Risiko ▶

1 2 **3** 4 5 6 7

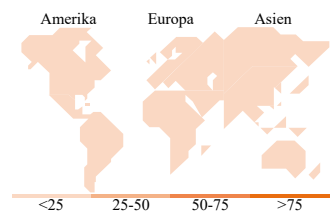
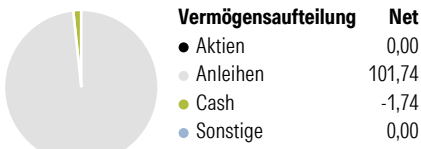
◀ Potenziell niedrigere Renditen Potenziell höhere Renditen ▶

Rollierende Renditen %	Fonds	+/- Bmk	+/- Cat	Rollierende Renditen %	Fonds	+/- Bmk	+/- Cat
3 Monate	-1,19	0,24	0,08	3 Jahre	10,38	0,74	2,18
6 Monate	0,41	0,27	0,48	5 Jahre	-8,25	0,72	-3,00
1 Jahr	1,61	0,24	0,15	10 Jahre	-1,30	-0,85	0,91
3 Jahre p.a.	3,35	0,23	0,68	Overall	1,11	-1,03	1,66
5 Jahre p.a.	-1,71	0,16	-0,63				

Daten per 01.06.2026

**Portfolio 30.04.2026**

**Rating (30.04.2026)**  
Morningstar Rating™ ★★★



**Top Positionen**

Name	Sektor	%
Euro Schatz Future June 26	—	13,69
Spain (Kingdom of)	—	2,14
Long Gilt Future June 26	—	1,94
France (Republic Of)	—	1,83
Euro Bobl Future June 26	—	1,53
Italy (Republic Of)	—	1,48
Us 2yr Note (Cbt) Jun26 Expo	—	1,48

% des Vermögens in Top 10 Positionen: 24,09  
Gesamtanzahl der Aktienpositionen: 0  
Gesamtanzahl der Anleihenpositionen: 235

Laufzeitstruktur %	Fonds	Kupon %	Fonds
1 bis 3	11,73	0 PIK	0,44
3 bis 5	14,33	0 bis 4	72,19
5 bis 7	19,00	4 bis 6	25,86
7 bis 10	14,84	6 bis 8	1,51
10 bis 15	6,56	8 bis 10	0,00
15 bis 20	7,51	10 bis 12	0,00
20 bis 30	6,13	Über 12	0,00
Über 30	2,51		

**Stammdaten**

Fondsgesellschaft	BNP PARIBAS ASSET MANAGEMENT	Domizil	Luxemburg	Fondsvolumen (Mio.)	1.050,55 EUR
	Europe	Währung	EUR	NAV (01.06.2026)	EUR 101,11
Adresse	1, boulevard Haussmann	UCITS	Ja	Verwaltungsgebühren und sonstige Kosten	0,47%
Internet	www.bnpparibas-am.fr	Ertragsverwendung	Thesaurierend	Transaktionskosten (19 Feb 2026)	0,05%
Auflagedatum	05 Nov 2015	ISIN	LU1280196426		
Manager seit	01 Jun 2018	WKN	A14YSP		
Fondsmanager	Johann Plé				

\*Bei den ausgewiesenen Renditen handelt es sich um Netto-Wertentwicklungen. Die Netto Wertentwicklungen werden nach der marktüblichen, von den Investmentgesellschaften verwendeten, BVI-Methode errechnet. Daher verstehen sich die Renditen nach Abzug der Fondskosten.

\*\*Im Rahmen von fondsgebundenen Versicherungsprodukten entfällt der Ausgabeaufschlag.

Die obige Darstellung stammt von der Morningstar Deutschland GmbH. Mit obiger Darstellung stellen Morningstar und AXA ausschließlich Produktinformationen zur Verfügung, die weder eine Anlageberatung noch eine Produktempfehlung beinhalten. Es gelten die unter www.morningstar.de erhältlichen Nutzungsbedingungen. AXA übernimmt keine Haftung für die Vollständigkeit, inhaltliche Richtigkeit und Aktualität der Informationen. Die in der Vergangenheit erzielten Erfolge sind keine Garantie für zukünftige Entwicklungen. Die Berechnungen der Wertentwicklungen erfolgen ohne Berücksichtigung eines Ausgabeaufschlags bzw. Rücknahmeaufschlags und unter der Annahme der Reinvestition einer Ausschüttung.

© 2026 Morningstar. Alle Rechte vorbehalten. Morningstar stellt ausschließlich Produktinformationen zur Verfügung, die weder eine Anlageberatung noch eine Produktempfehlung darstellen. Es gelten die unter www.morningstar.de erhältlichen Nutzungsbedingungen. Es wird keine Haftung für die Vollständigkeit, inhaltliche Richtigkeit und Aktualität der Informationen übernommen. Die in der Vergangenheit erzielten Erfolge sind keine Garantie für die zukünftige Entwicklung. Die Berechnungen der Wertentwicklung erfolgen ohne Berücksichtigung eines Ausgabeaufschlags bzw. Rücknahmeaufschlags und unter der Annahme der Reinvestition aller Ausschüttungen.