

AXA IM Equity Trust - AXA IM Global Emerging Markets Equity QI A Acc

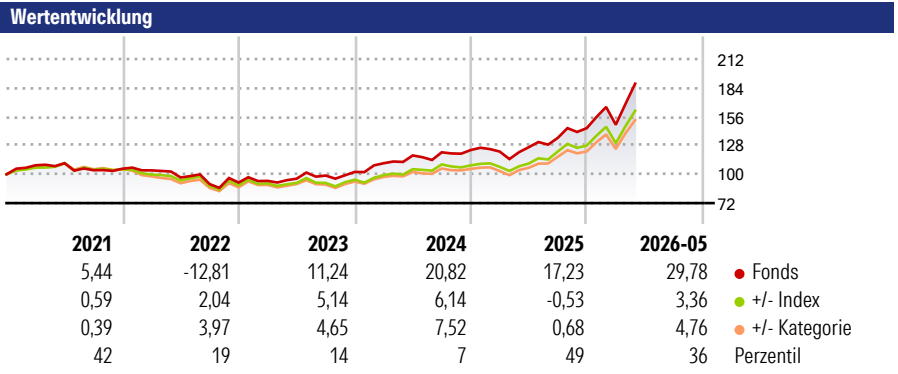
Morningstar Rating™
★★★★

Morningstar Sustainalytics Portfolio ESG Risk Rating™

Morningstar Kategorie™
Aktien Schwellenländer

Morningstar Kategorie Index
MSCI EM NR USD

Anlageziel
In erster Linie (das bedeutet, mit nicht weniger als 75 % des Nettoinventarwertes) investiert der Teilfonds in Beteiligungspapiere, die hauptsächlich auf geregelten Märkten gehandelt werden und die von der Verwaltungsgesellschaft als unterbewertet erkannt wurden. Dabei handelt es sich um Wertpapiere, die von Unternehmen ausgegeben werden, die ihren eingetragenen Geschäftssitz in den Ländern des MSCI Emerging Markets Index haben oder einen überwiegenden Teil ihrer Geschäfte (d. h. nicht weniger...



Kategorie ESG Risk (01 Dez 2022)
Ohne Angabe Artikel 6 **Artikel 8** Artikel 9

Risiko-Ertrags-Indikator (19 Feb 2026)
◀ Geringeres Risiko Höheres Risiko ▶

1 2 3 **4** 5 6 7

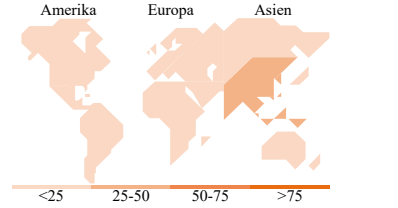

◀ Potenziell niedrigere Renditen Potenziell höhere Renditen ▶

Rollierende Renditen %	Fonds	+/- Bmk	+/- Cat	Rollierende Renditen %	Fonds	+/- Bmk	+/- Cat
3 Monate	13,67	1,15	1,33	3 Jahre	97,68	15,04	22,40
6 Monate	33,20	2,26	3,60	5 Jahre	74,20	22,41	29,35
1 Jahr	53,26	0,64	3,40	10 Jahre	191,14	22,97	44,18
3 Jahre p.a.	25,50	3,27	4,93	Overall	172,80	13,57	42,70
5 Jahre p.a.	11,74	3,04	4,05				

Daten per 29.05.2026

Portfolio 30.04.2026

Rating (30.04.2026)
Morningstar Rating™ ★★★★★



Top Positionen

Name	Sektor	%
Taiwan Semiconductor...	Elektronik	9,01
Samsung Electronics Co Ltd	Elektronik	7,64
SK Hynix Inc	Elektronik	5,28
Tencent Holdings Ltd	IT	2,52
Invesco MSCI Saudi Arabia ETF	—	2,48
Delta Electronics Inc	Elektronik	2,24
China Construction Bank Corp...	Bauwesen	1,93
Petroleo Brasileiro SA...	Energie	1,75
Alibaba Group Holding Ltd ADR	IT	1,72
MediaTek Inc	Elektronik	1,66
% des Vermögens in Top 10 Positionen		36,24
Gesamtanzahl der Aktienpositionen		204
Gesamtanzahl der Anleihenpositionen		0

Sektorgewichtung Aktien %

Sektor	Fonds
Zyklisch	36,13
Rohstoffe	5,62
Konsumgüter zyklisch	5,57
Finanzdienstleistungen	24,24
Immobilien	0,69
Sensibel	56,50
Telekommunikation	4,31
Energie	4,21
Industriewerte	7,44
Technologie	40,54
Defensiv	7,38
Konsumgüter nicht zyklisch	3,14
Gesundheitswesen	4,08
Versorger	0,16

Regionale Aufteilung %

Region	Fonds
Amerika	7,25
USA	0,00
Kanada	0,00
Lateinamerika	7,25
Europa	8,08
Vereinigtes Königreich	0,00
Eurozone	0,38
Europa - ex Euro	0,00
Europa - Schwellenländer	4,01
Afrika	2,41
Mittlerer Osten	1,27
Asien	84,67
Japan	0,00
Australasien	0,00
Asien - Industrieländer	45,23
Asien - Schwellenländer	39,44

Stammdaten

Fondsgesellschaft	BNP PARIBAS ASSET MANAGEMENT	Domizil	Irland	Fondsvolumen (Mio.)	262,72 USD
	Europe	Währung	EUR	NAV (29.05.2026)	EUR 27,28
Adresse	1, boulevard Haussmann	UCITS	Ja	Verwaltungsgebühren und sonstige Kosten	1,00%
Internet	www.bnpparibas-am.fr	Ertragsverwendung	Thesaurierend	Transaktionskosten (19 Feb 2026)	0,56%
Aufgagedatum	11 Jul 2014	ISIN	IE00B54FKV65		
Manager seit	31 Jul 2020	WKN	A1W10P		
Fondsmanager	Nicht offengelegt				

*Bei den ausgewiesenen Renditen handelt es sich um Netto-Wertentwicklungen. Die Netto Wertentwicklungen werden nach der marktüblichen, von den Investmentgesellschaften verwendeten, BVI-Methode errechnet. Daher verstehen sich die Renditen nach Abzug der Fondskosten.
**Im Rahmen von fondsgebundenen Versicherungsprodukten entfällt der Ausgabeaufschlag.
Die obige Darstellung stammt von der Morningstar Deutschland GmbH. Mit obiger Darstellung stellen Morningstar und AXA ausschließlich Produktinformationen zur Verfügung, die weder eine Anlageberatung noch eine Produktempfehlung beinhalten. Es gelten die unter www.morningstar.de erhältlichen Nutzungsbedingungen. AXA übernimmt keine Haftung für die Vollständigkeit, inhaltliche Richtigkeit und Aktualität der Informationen. Die in der Vergangenheit erzielten Erfolge sind keine Garantie für zukünftige Entwicklungen. Die Berechnungen der Wertentwicklungen erfolgen ohne Berücksichtigung eines Ausgabeaufschlags bzw. Rücknahmeabschlags und unter der Annahme der Reinvestition einer Ausschüttung.
© 2026 Morningstar. Alle Rechte vorbehalten. Morningstar stellt ausschließlich Produktinformationen zur Verfügung, die weder eine Anlageberatung noch eine Produktempfehlung darstellen. Es gelten die unter www.morningstar.de erhältlichen Nutzungsbedingungen. Es wird keine Haftung für die Vollständigkeit, inhaltliche Richtigkeit und Aktualität der Informationen übernommen. Die in der Vergangenheit erzielten Erfolge sind keine Garantie für die zukünftige Entwicklung. Die Berechnungen der Wertentwicklung erfolgen ohne Berücksichtigung eines Ausgabeaufschlags bzw. Rücknahmeabschlags und unter der Annahme der Reinvestition aller Ausschüttungen.