

# Santander European Dividend AD

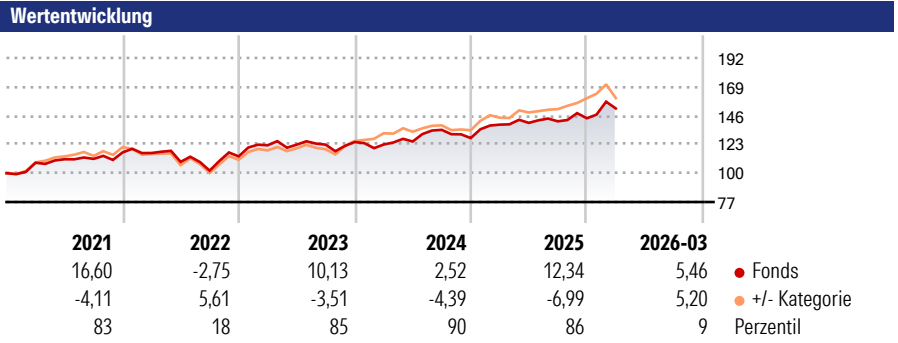
**Morningstar Rating™**  
★★

**Morningstar ESG Risk Rating™**

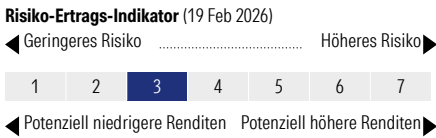
**Morningstar Kategorie™**  
Aktien Europa dividendenorientiert

**Morningstar Kategorie Index**  
MSCI EUROPE NET HIGH DIVIDEND NR EUR

**Anlageziel**  
Dieser (auf EUR lautende Teilfonds) zielt auf mittel- bis langfristige Ertragsmaximierung ab. Dieser Teilfonds legt in ein diversifiziertes Portfolio aus Aktien und aktienähnlichen Wertpapieren von europäischen Emittenten an, die an offiziellen europäischen Handelsbörsen oder an regulierten Märkten notiert oder gehandelt werden. Dieser Teilfonds legt vorrangig in Aktien und aktienähnlichen Wertpapieren von Emittenten mit Sitz in europäischen Industrieländern an (von denen die meisten...)



**Kategorie ESG Risk** (01 Mrz 2026)  
Ohne Angabe Artikel 6 **Artikel 8** Artikel 9

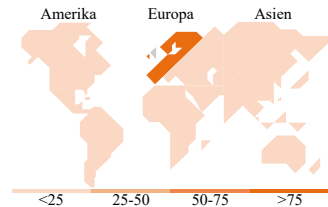



Zeitraum	Fonds	+/- Cat	Zeitraum	Fonds	+/- Cat
3 Monate	5,20	2,02	3 Jahre	22,99	-21,21
6 Monate	6,83	-4,48	5 Jahre	39,97	-19,49
1 Jahr	14,41	-8,82	10 Jahre	47,14	-58,63
3 Jahre p.a.	7,14	-5,84	Overall	81,62	-59,90
5 Jahre p.a.	6,96	-2,83			

Daten per 16.04.2026

## Portfolio 31.03.2026

**Rating** (31.03.2026)  
Morningstar Rating™ ★★



**Top Positionen**

Name	Sektor	%
TotalEnergies SE	🔥	7,37
Roche Holding AG Ordinary...	🏥	6,21
Allianz SE	🏠	4,71
British American Tobacco PLC	🏭	3,88
AXA SA	🏠	3,82
Novartis AG Registered Shares	🏥	3,80
Vinci SA	🏗️	3,75
Shell PLC	🔥	3,72
National Grid PLC	💡	3,56
Zurich Insurance Group AG	🏠	3,28
% des Vermögens in Top 10 Positionen		44,11
Gesamtanzahl der Aktienpositionen		50
Gesamtanzahl der Anleihenpositionen		0

**Sektorengewichtung Aktien %**

Sektor	Fonds
<b>Zyklisch</b>	<b>26,52</b>
🏭 Rohstoffe	-
🏠 Konsumgüter zyklisch	3,20
🏠 Finanzdienstleistungen	23,32
🏠 Immobilien	-
<b>Sensibel</b>	<b>33,15</b>
📡 Telekommunikation	3,83
🔥 Energie	17,35
🏭 Industriewerte	11,35
📡 Technologie	0,63
<b>Defensiv</b>	<b>40,32</b>
🏠 Konsumgüter nicht zyklisch	17,83
🏥 Gesundheitswesen	15,61
💡 Versorger	6,88

**Regionale Aufteilung %**

Region	Fonds
<b>Amerika</b>	<b>0,00</b>
USA	0,00
Kanada	0,00
Lateinamerika	0,00
<b>Europa</b>	<b>100,00</b>
Vereinigtes Königreich	24,13
Eurozone	51,40
Europa - ex Euro	24,48
Europa - Schwellenländer	0,00
Afrika	0,00
Mittlerer Osten	0,00
<b>Asien</b>	<b>0,00</b>
Japan	0,00
Australasien	0,00
Asien - Industrieländer	0,00
Asien - Schwellenländer	0,00

## Stammdaten

Fondsgesellschaft	Santander Asset Management (LUX) S.A.	Domizil	Luxemburg	Fondsvolumen (Mio.)	83,41 EUR
Adresse	16, Boulevard Royal-L-2449 Luxembourg	Währung	EUR	NAV (16.04.2026)	EUR 126,70
Internet	www.santanderassetmanagement.com	UCITS	Ja	Verwaltungsgebühren und sonstige Kosten	2,01%
Auflegedatum	15 Jul 2013	Ertragsverwendung	Ausschüttend	Transaktionskosten (19 Feb 2026)	0,39%
Manager seit	01 Sep 2025	ISIN	LU0952333507		
Fondsmanager	Leticia Santaolalla	WKN	A1W17L		

\*Bei den ausgewiesenen Renditen handelt es sich um Netto-Wertentwicklungen. Die Netto Wertentwicklungen werden nach der marktüblichen, von den Investmentgesellschaften verwendeten, BVI-Methode errechnet. Daher verstehen sich die Renditen nach Abzug der Fondskosten.

\*\*Im Rahmen von fondsgebundenen Versicherungsprodukten entfällt der Ausgabeaufschlag.

Die obige Darstellung stammt von der Morningstar Deutschland GmbH. Mit obiger Darstellung stellen Morningstar und AXA ausschließlich Produktinformationen zur Verfügung, die weder eine Anlageberatung noch eine Produktempfehlung beinhalten. Es gelten die unter www.morningstar.de erhältlichen Nutzungsbedingungen. AXA übernimmt keine Haftung für die Vollständigkeit, inhaltliche Richtigkeit und Aktualität der Informationen. Die in der Vergangenheit erzielten Erfolge sind keine Garantie für zukünftige Entwicklungen. Die Berechnungen der Wertentwicklungen erfolgen ohne Berücksichtigung eines Ausgabeaufschlages bzw. Rücknahmeaufschlages und unter der Annahme der Reinvestition einer Ausschüttung.

© 2026 Morningstar. Alle Rechte vorbehalten. Morningstar stellt ausschließlich Produktinformationen zur Verfügung, die weder eine Anlageberatung noch eine Produktempfehlung darstellen. Es gelten die unter www.morningstar.de erhältlichen Nutzungsbedingungen. Es wird keine Haftung für die Vollständigkeit, inhaltliche Richtigkeit und Aktualität der Informationen übernommen. Die in der Vergangenheit erzielten Erfolge sind keine Garantie für die zukünftige Entwicklung. Die Berechnungen der Wertentwicklung erfolgen ohne Berücksichtigung eines Ausgabeaufschlages bzw. Rücknahmeaufschlages und unter der Annahme der Reinvestition aller Ausschüttungen.