

# Fidelity Funds - Asia Equity ESG Fund Y-ACC-EUR

**Morningstar Rating™**  
★★★

**Morningstar Sustainalytics Portfolio ESG Risk Rating™**

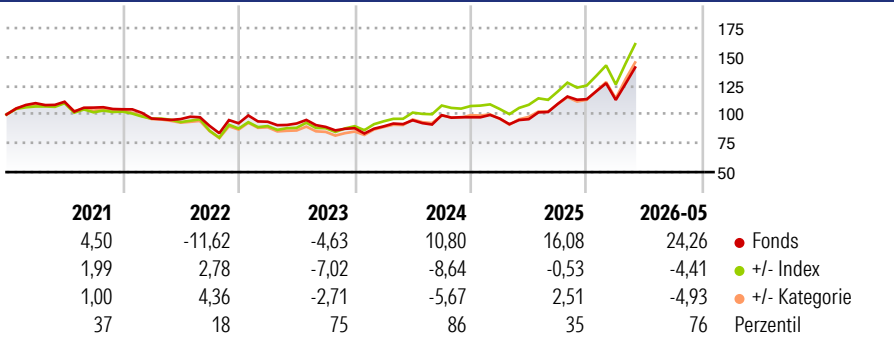
**Morningstar Kategorie™**  
Aktien Asien ohne Japan

**Morningstar Kategorie Index**  
MSCI AC Asia Ex Japan NR USD

## Anlageziel

Der Fidelity Funds - South East Asia Fund strebt ein langfristiges Kapitalwachstum an, indem er in ein diversifiziertes Portfolio aus südasiatischen Aktien investiert. Der Schwerpunkt liegt auf größeren Unternehmen, so genannten Blue Chip, was dem Fonds eine recht hohe Liquidität ermöglicht. Der Fondsmanager bevorzugt wachstumsorientierte Investments und wählt die Aktien nach dem Bottom-up-Stockpicking aus.

## Wertentwicklung



## Kategorie ESG Risk (01 Mai 2026)

Ohne Angabe Artikel 6 **Artikel 8** Artikel 9

## Risiko-Ertrags-Indikator (30 Apr 2026)



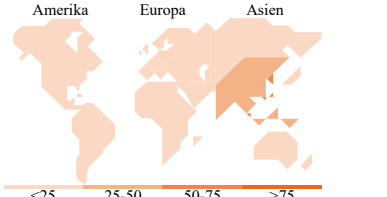

## Rollierende Renditen %

Zeitraum	Fonds	+/- Bmk	+/- Cat
3 Monate	13,89	-1,38	-3,67
6 Monate	28,51	-5,01	-8,18
1 Jahr	52,10	-3,42	-6,51
3 Jahre p.a.	16,62	-6,72	-4,92
5 Jahre p.a.	5,92	-2,94	-1,24

Daten per 01.06.2026

## Portfolio 30.04.2026

**Rating (30.04.2026)**  
Morningstar Rating™ ★★★



## Top Positionen

Name	Sektor	%
Samsung Electronics Co Ltd	Elektronik	9,81
Taiwan Semiconductor...	Elektronik	9,48
Tencent Holdings Ltd	IT	4,72
SK Hynix Inc	Elektronik	3,87
AIA Group Ltd	Versicherung	3,08
ICICI Bank Ltd	Bankwesen	2,86
ICICI Bank Ltd ADR	Bankwesen	2,82
DBS Group Holdings Ltd	Bankwesen	2,64
Fidelity ILF - USD A Acc	Bankwesen	2,49
Technronic Industries Co Ltd	IT	2,42
% des Vermögens in Top 10 Positionen		44,18
Gesamtanzahl der Aktienpositionen		59
Gesamtanzahl der Anleihenpositionen		0

## Sektorgewichtung Aktien %

Sektor	Fonds
<b>Zyklisch</b>	<b>39,79</b>
Rohstoffe	-
Konsumgüter zyklisch	13,87
Finanzdienstleistungen	23,57
Immobilien	2,35
<b>Sensibel</b>	<b>51,10</b>
Telekommunikation	5,97
Energie	-
Industriewerte	6,17
Technologie	38,95
<b>Defensiv</b>	<b>9,12</b>
Konsumgüter nicht zyklisch	3,18
Gesundheitswesen	5,94
Versorger	-

## Regionale Aufteilung %

Region	Fonds
<b>Amerika</b>	<b>2,13</b>
USA	2,13
Kanada	0,00
Lateinamerika	0,00
<b>Europa</b>	<b>1,60</b>
Vereinigtes Königreich	0,00
Eurozone	1,60
Europa - ex Euro	0,00
Europa - Schwellenländer	0,00
Afrika	0,00
Mittlerer Osten	0,00
<b>Asien</b>	<b>96,27</b>
Japan	0,00
Australasien	0,00
Asien - Industrieländer	51,92
Asien - Schwellenländer	44,35

## Stammdaten

Fondsgesellschaft	Fidelity (FIL Inv Mgmt (Lux) S.A.)	Domizil	Luxemburg	Fondsvolumen (Mio.)	3.201,61 USD
Adresse	2a, rue Albert Borschette	Währung	EUR	NAV (01.06.2026)	EUR 31,82
Internet	www.fidelity-international.com	UCITS	Ja	Verwaltungsgebühren und sonstige Kosten	1,10%
Auflagedatum	04 Feb 2013	Ertragsverwendung	Thesaurierend	Transaktionskosten (30 Apr 2026)	0,60%
Manager seit	02 Mrz 2015	ISIN	LU0880599641		
Fondsmanager	Dhananjay Phadnis	WKN	A1H9F2		

\*Bei den ausgewiesenen Renditen handelt es sich um Netto-Wertentwicklungen. Die Netto Wertentwicklungen werden nach der marktüblichen, von den Investmentgesellschaften verwendeten, BVI-Methode errechnet. Daher verstehen sich die Renditen nach Abzug der Fondskosten.  
\*\*Im Rahmen von fondsgebundenen Versicherungsprodukten entfällt der Ausgabeaufschlag.

Die obige Darstellung stammt von der Morningstar Deutschland GmbH. Mit obiger Darstellung stellen Morningstar und AXA ausschließlich Produktinformationen zur Verfügung, die weder eine Anlageberatung noch eine Produktempfehlung beinhalten. Es gelten die unter www.morningstar.de erhältlichen Nutzungsbedingungen. AXA übernimmt keine Haftung für die Vollständigkeit, inhaltliche Richtigkeit und Aktualität der Informationen. Die in der Vergangenheit erzielten Erfolge sind keine Garantie für zukünftige Wertentwicklungen. Die Berechnungen der Wertentwicklungen erfolgen ohne Berücksichtigung eines Ausgabeaufschlages bzw. Rücknahmeaufschlags und unter der Annahme der Reinvestition einer Ausschüttung.

© 2026 Morningstar. Alle Rechte vorbehalten. Morningstar stellt ausschließlich Produktinformationen zur Verfügung, die weder eine Anlageberatung noch eine Produktempfehlung darstellen. Es gelten die unter www.morningstar.de erhältlichen Nutzungsbedingungen. Es wird keine Haftung für die Vollständigkeit, inhaltliche Richtigkeit und Aktualität der Informationen übernommen. Die in der Vergangenheit erzielten Erfolge sind keine Garantie für die zukünftige Entwicklung. Die Berechnungen der Wertentwicklung erfolgen ohne Berücksichtigung eines Ausgabeaufschlages bzw. Rücknahmeaufschlags und unter der Annahme der Reinvestition aller Ausschüttungen.