

JPMorgan Funds - Emerging Markets Equity Fund C (acc) EUR

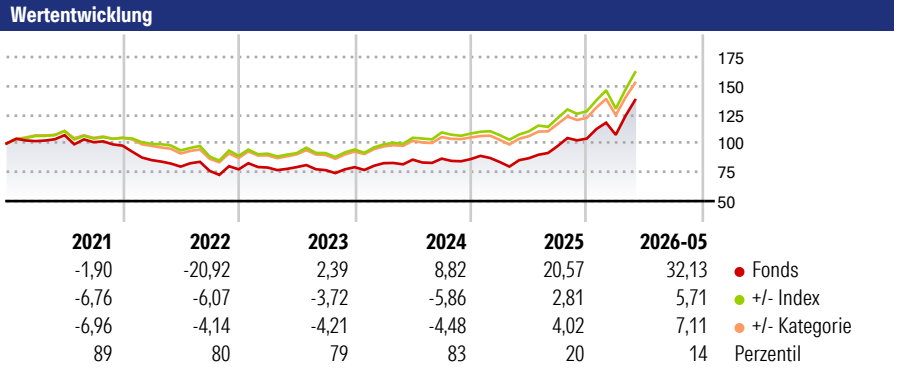
Morningstar Rating™
★★★

Morningstar Sustainalytics Portfolio ESG Risk Rating™

Morningstar Kategorie™
Aktien Schwellenländer

Morningstar Kategorie Index
MSCI EM NR USD

Anlageziel
Erzielung eines langfristigen Kapitalwachstums durch die Anlage vorwiegend in Unternehmen aus Emerging Markets.



Kategorie ESG Risk (01 Mrz 2026)
Ohne Angabe Artikel 6 **Artikel 8** Artikel 9

Risiko-Ertrags-Indikator (27 Apr 2026)
◀ Geringeres Risiko Höheres Risiko ▶

1 2 3 **4** 5 6 7

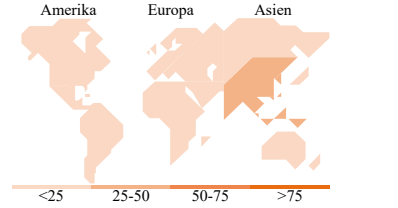

◀ Potenziell niedrigere Renditen Potenziell höhere Renditen ▶

Rollierende Renditen %	Fonds	+/- Bmk	+/- Cat	Rollierende Renditen %	Fonds	+/- Bmk	+/- Cat
3 Monate	18,33	5,81	5,99	3 Jahre	79,84	-2,81	4,55
6 Monate	36,51	5,56	6,90	5 Jahre	33,71	-18,08	-11,14
1 Jahr	63,38	10,77	13,53	10 Jahre	190,44	22,27	43,48
3 Jahre p.a.	21,61	-0,63	1,04	Overall	190,71	28,84	57,61
5 Jahre p.a.	5,98	-2,72	-1,71				

Daten per 01.06.2026

Portfolio 30.04.2026

Rating (30.04.2026)
Morningstar Rating™ ★★★



Top Positionen

Name	Sektor	%
Taiwan Semiconductor...	Elektronik	9,42
SK Hynix Inc	Elektronik	8,23
Samsung Electronics Co Ltd	Elektronik	6,27
Tencent Holdings Ltd	IT	3,68
Delta Electronics Inc	Elektronik	2,11
Alibaba Group Holding Ltd ADR	IT	1,93
Nu Holdings Ltd Ordinary...	IT	1,82
Elite Material Co Ltd	IT	1,80
Millicom International...	IT	1,77
AIA Group Ltd	IT	1,76
% des Vermögens in Top 10 Positionen		38,80
Gesamtanzahl der Aktienpositionen		76
Gesamtanzahl der Anleihenpositionen		0

Sektorgewichtung Aktien %

Sektor	Fonds
Zyklisch	34,46
Rohstoffe	1,71
Konsumgüter zyklisch	11,75
Finanzdienstleistungen	19,77
Immobilien	1,24
Sensibel	62,07
Telekommunikation	8,02
Energie	4,11
Industriewerte	9,83
Technologie	40,10
Defensiv	3,47
Konsumgüter nicht zyklisch	1,18
Gesundheitswesen	1,51
Versorger	0,77

Regionale Aufteilung %

Region	Fonds
Amerika	20,54
USA	2,19
Kanada	0,00
Lateinamerika	18,34
Europa	8,96
Vereinigtes Königreich	0,00
Eurozone	2,54
Europa - ex Euro	0,00
Europa - Schwellenländer	2,84
Afrika	1,15
Mittlerer Osten	2,43
Asien	70,51
Japan	0,00
Australasien	0,00
Asien - Industrieländer	41,17
Asien - Schwellenländer	29,33

Stammdaten

Fondsgesellschaft	JPMorgan Asset Management (Europe) S.à r.l.	Domizil	Luxemburg	Fondsvolumen (Mio.)	5.054,23 USD
Adresse	European Bank & Business Centre 6, route de Trèves	Währung	EUR	NAV (01.06.2026)	EUR 217,89
Internet	http://www.jpmorganassetmanagement.com	UCITS	Ja	Verwaltungsgebühren und sonstige Kosten	0,95%
Auflegedatum	24 Jan 2013	Ertragsverwendung	Thesaurierend	Transaktionskosten (27 Apr 2026)	0,52%
Manager seit	15 Feb 2013	ISIN	LU0822042536		
Fondsmanager	Leon Eidelman	WKN	A1J36S		

*Bei den ausgewiesenen Renditen handelt es sich um Netto-Wertentwicklungen. Die Netto Wertentwicklungen werden nach der marktüblichen, von den Investmentgesellschaften verwendeten, BVI-Methode errechnet. Daher verstehen sich die Renditen nach Abzug der Fondskosten.
**Im Rahmen von fondsgebundenen Versicherungsprodukten entfällt der Ausgabeaufschlag.
Die obige Darstellung stammt von der Morningstar Deutschland GmbH. Mit obiger Darstellung stellen Morningstar und AXA ausschließlich Produktinformationen zur Verfügung, die weder eine Anlageberatung noch eine Produktempfehlung beinhalten. Es gelten die unter www.morningstar.de erhältlichen Nutzungsbedingungen. AXA übernimmt keine Haftung für die Vollständigkeit, inhaltliche Richtigkeit und Aktualität der Informationen. Die in der Vergangenheit erzielten Erfolge sind keine Garantie für zukünftige Wertentwicklungen. Die Berechnungen der Wertentwicklungen erfolgen ohne Berücksichtigung eines Ausgabeaufschlages bzw. Rücknahmeabschlages und unter der Annahme der Reinvestition einer Ausschüttung.
© 2026 Morningstar. Alle Rechte vorbehalten. Morningstar stellt ausschließlich Produktinformationen zur Verfügung, die weder eine Anlageberatung noch eine Produktempfehlung darstellen. Es gelten die unter www.morningstar.de erhältlichen Nutzungsbedingungen. Es wird keine Haftung für die Vollständigkeit, inhaltliche Richtigkeit und Aktualität der Informationen übernommen. Die in der Vergangenheit erzielten Erfolge sind keine Garantie für die zukünftige Entwicklung. Die Berechnungen der Wertentwicklung erfolgen ohne Berücksichtigung eines Ausgabeaufschlages bzw. Rücknahmeabschlages und unter der Annahme der Reinvestition aller Ausschüttungen.