

# Vanguard Global Small-Cap Index Fund EUR Acc

**Morningstar Rating™**  
★★★★

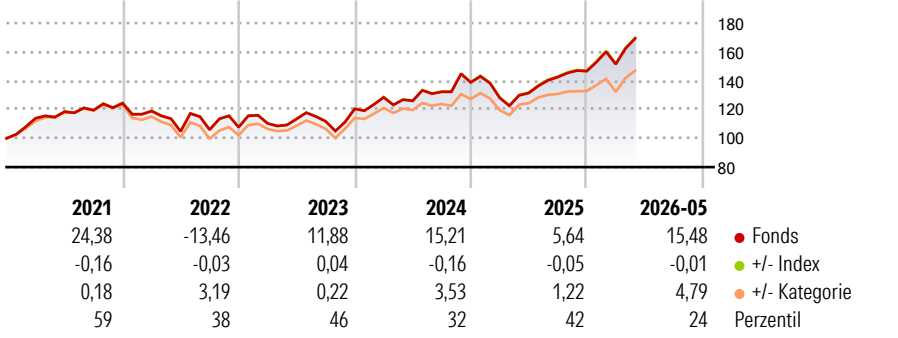
**Morningstar Sustainalytics Portfolio ESG Risk Rating™**

**Morningstar Kategorie™**  
Aktien weltweit Flex-Cap

**Morningstar Kategorie Index**  
MSCI World Small Cap NR USD

## Anlageziel

## Wertentwicklung



## Kategorie ESG Risk (23 Apr 2026)

Ohne Angabe **Artikel 6** Artikel 8 Artikel 9

## Risiko-Ertrags-Indikator (24 Mrz 2026)

◀ Geringeres Risiko ..... Höheres Risiko ▶

1 2 3 **4** 5 6 7

◀ Potenziell niedrigere Renditen Potenziell höhere Renditen ▶

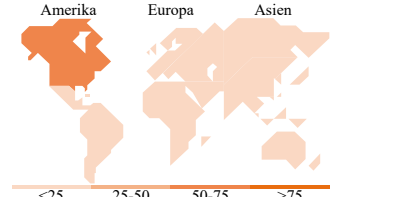

## Rollierende Renditen %

Zeitraum	Fonds	+/- Bmk	+/- Cat	Rendite %	Fonds	+/- Bmk	+/- Cat
3 Monate	5,82	0,02	1,93	3 Jahre	54,41	-0,39	23,77
6 Monate	16,26	-0,01	6,23	5 Jahre	46,60	-0,48	28,21
1 Jahr	30,54	-0,02	15,71	10 Jahre	155,37	-3,40	51,62
3 Jahre p.a.	15,58	-0,10	6,26	Overall	321,35	-9,10	59,13
5 Jahre p.a.	7,95	-0,07	4,52				

Daten per 01.06.2026

## Portfolio 30.04.2026

**Rating (30.04.2026)**  
Morningstar Rating™ ★★★★★



## Top Positionen

Name	Sektor	%
SanDisk Corp Ordinary Shares	Elektronik	1,47
TechnipFMC PLC	Öl & Gas	0,29
XPO Inc	Logistik	0,25
MasTec Inc	Industrie	0,24
Fabrinet	Industrie	0,24
nVent Electric PLC	Elektronik	0,23
Albemarle Corp	Chemie	0,22
Woodward Inc	Industrie	0,21
ATI Inc	Industrie	0,21
Carpenter Technology Corp	Industrie	0,20
% des Vermögens in Top 10 Positionen		3,57
Gesamtanzahl der Aktienpositionen		3.853
Gesamtanzahl der Anleihenpositionen		0

## Sektorgewichtung Aktien %

Sektor	Fonds
<b>Zyklisch</b>	<b>40,89</b>
Rohstoffe	8,18
Konsumgüter zyklisch	10,89
Finanzdienstleistungen	13,65
Immobilien	8,17
<b>Sensibel</b>	<b>42,55</b>
Telekommunikation	2,99
Energie	5,53
Industriewerte	20,53
Technologie	13,50
<b>Defensiv</b>	<b>16,56</b>
Konsumgüter nicht zyklisch	4,12
Gesundheitswesen	9,58
Versorger	2,86

## Regionale Aufteilung %

Region	Fonds
<b>Amerika</b>	<b>65,09</b>
USA	60,45
Kanada	4,22
Lateinamerika	0,41
<b>Europa</b>	<b>17,01</b>
Vereinigtes Königreich	4,30
Eurozone	6,23
Europa - ex Euro	4,73
Europa - Schwellenländer	0,01
Afrika	0,05
Mittlerer Osten	1,69
<b>Asien</b>	<b>17,90</b>
Japan	12,61
Australasien	3,75
Asien - Industrieländer	1,29
Asien - Schwellenländer	0,25

## Stammdaten

Fondsgesellschaft	Vanguard Group (Ireland) Limited	Domizil	Irland	Fondsvolumen (Mio.)	7.117,07 USD
Adresse	70 Sir John Rogerson's Quay	Währung	EUR	NAV (01.06.2026)	EUR 421,35
Internet	global.vanguard.com	UCITS	Ja	Verwaltungsgebühren und sonstige Kosten	0,30%
Auflagedatum	11 Dez 2012	Ertragsverwendung	Thesaurierend	Transaktionskosten (24 Mrz 2026)	0,06%
Manager seit	10 Dez 2009	ISIN	IE00B42W4L06		
Fondsmanager	Nicht offengelegt	WKN	A1J8CD		

\*Bei den ausgewiesenen Renditen handelt es sich um Netto-Wertentwicklungen. Die Netto Wertentwicklungen werden nach der marktüblichen, von den Investmentgesellschaften verwendeten, BVI-Methode errechnet. Daher verstehen sich die Renditen nach Abzug der Fondskosten.  
\*\*Im Rahmen von fondsgebundenen Versicherungsprodukten entfällt der Ausgabeaufschlag.

Die obige Darstellung stammt von der Morningstar Deutschland GmbH. Mit obiger Darstellung stellen Morningstar und AXA ausschließlich Produktinformationen zur Verfügung, die weder eine Anlageberatung noch eine Produktempfehlung beinhalten. Es gelten die unter [www.morningstar.de](http://www.morningstar.de) erhältlichen Nutzungsbedingungen. AXA übernimmt keine Haftung für die Vollständigkeit, inhaltliche Richtigkeit und Aktualität der Informationen. Die in der Vergangenheit erzielten Erfolge sind keine Garantie für zukünftige Wertentwicklungen. Die Berechnungen der Wertentwicklungen erfolgen ohne Berücksichtigung eines Ausgabeaufschlages bzw. Rücknahmeaufschlags und unter der Annahme der Reinvestition einer Ausschüttung.

© 2026 Morningstar. Alle Rechte vorbehalten. Morningstar stellt ausschließlich Produktinformationen zur Verfügung, die weder eine Anlageberatung noch eine Produktempfehlung darstellen. Es gelten die unter [www.morningstar.de](http://www.morningstar.de) erhältlichen Nutzungsbedingungen. Es wird keine Haftung für die Vollständigkeit, inhaltliche Richtigkeit und Aktualität der Informationen übernommen. Die in der Vergangenheit erzielten Erfolge sind keine Garantie für die zukünftige Entwicklung. Die Berechnungen der Wertentwicklung erfolgen ohne Berücksichtigung eines Ausgabeaufschlages bzw. Rücknahmeaufschlags und unter der Annahme der Reinvestition aller Ausschüttungen.